



Catalogue tarif 2020
**DOUCHE
BAIGNOIRE**



Valentin
Créateur & fabricant
d'équipements sanitaires
- depuis 1944 -



Voulez-vous quelques nouvelles de la maison Valentin ?

Depuis 75 ans les générations se succèdent et déploient leur savoir-faire pour répondre à vos attentes d'innovations.

En 2020, nos équipes de conception, production et commerce se joignent à moi pour vous présenter les nouveautés.

Merci à chacun pour les efforts fournis pour être toujours plus efficaces :

- la recherche en éco-conception qui met au point des produits de haute qualité, performants, réparables et moins consommateurs de matières plastiques.
- une usine de 10 000 m2 qui permet d'optimiser nos flux et notre consommation énergétique.



Je vous invite à découvrir les colonnes de douche pensées pour le rangement, les flexibles PVC effet aluminium ou noir, les nouvelles douchettes à main et enfin la gamme baignoires, baignoires à porte, avec siège de douche et accessoires.

Toujours à votre service

Arnaud VALENTIN



Sommaire

■ Valentin, l'engagement qualité	2
Show-room & centre de formation.....	3
Nouvelle signalétique / nouveaux packaging / nouveau linéaire.....	4
Outils d'aide à la vente.....	6
La norme NF	7
■ Espace douche	9
Ozone.....	10
Bati'douche à carreler.....	12
Nautilus verre.....	14
Nautilus ardoise.....	16
Nautilus slate.....	18
Dune.....	20
Isme.....	22
Totem alu thermo.....	24
Totem alu méca.....	25
Totmy alu thermo.....	26
Totmy alu méca.....	27
Pièces détachées colonnes de douche.....	28
FAQ colonnes de douche.....	30
■ Dômes de pluie / Combinés de douche Elle&Lui	31
Synoptique.....	32
Gamme Opium	34
- Dôme Opium thermo 400.....	34
- Opium thermo bain 300.....	36
- Opium thermo 300.....	37
Gamme Touareg	38
- Dôme Touareg thermo 400.....	38
- Touareg thermo bain 300.....	40
- Touareg thermo 300.....	41
- Touareg méca 300.....	42
Inouie thermo.....	43
Essentialis thermo 2.....	44
Inouie (à raccorder).....	45
Classic 2 (à raccorder).....	46
Pièces détachées dômes de pluie / combinés Elle&Lui.....	47
■ Hydrothérapie	49
Gamme Economies d'eau	50
Gamme Classic	54
Gamme Design	55
Gamme Hygiène	57
Gamme Chantier	61
Accessoires.....	63
- Pommes hautes.....	64
- Flexibles de douche.....	64
- Barres de douche.....	66
- Collectivités.....	67
- Supports douchette.....	68
- Curseurs de barre.....	69
- Tablettes / porte-savon.....	70
- Economiseurs d'eau / divers.....	70
■ Espace bain	71
Baignoires à porte.....	73
Baignoires avec siège.....	76
Baignoires gain d'espace.....	78
Baignoires droites.....	79
Baignoires d'angle.....	85
Équipement Comodo.....	88
Accessoires.....	90
■ Index	93
■ Conditions générales de vente	94

Technologie de pointe, fiabilité...



Ligne hydrothérapie avec une touche d'élégance et plus de fonctionnalité

Nouveaux éléments de rangement : porte-flacons grande contenance

Personnalisation de l'espace douche

Conçus pour répondre aux contraintes des sanitaires domestiques, nos équipements sont testés en permanence aux différents stades de production.

Toutes les mesures sont réalisées dans les conditions de test de la norme.

La tenue des matériaux est contrôlée par chocs thermiques, tests en étuve, brouillard salin. Pour assurer une complète fiabilité, Valentin effectue également des tests d'endurance sur ses produits.

Cette large gamme d'articles sanitaires offre le meilleur rapport qualité/prix européen et correspond en design et en fonction aux attentes des installateurs.

Contrôle Qualité





VALENTIN vous accueille dans son show-room

Installé dans les locaux du site de production, non loin de la Baie de Somme, en Picardie, dans un bâtiment totalement neuf, bâti à quelques kilomètres du site historique de Valentin, le show room Valentin reçoit chaque année les candidats à la formation (clients et prescripteurs).



250 m² d'exposition dédiés à la présentation des gammes VIDAGE et HYDROTHERAPIE VALENTIN permettent aux visiteurs de découvrir la technicité et la qualité des produits.

Les gammes VALENTIN sont présentées de façon exhaustive, dans 2 espaces dédiés. Les visiteurs peuvent ainsi prendre l'ensemble des modèles en main et ainsi mieux comprendre les technologies mises en oeuvre.

Le showroom sert également de centre de formation :

les collaborateurs de l'entreprise VALENTIN viennent régulièrement découvrir les dernières innovations mises au point par le département Recherche et Développement.

Nouveau linéaire - nouveau packaging !



Un linéaire exclusif ...

**Nouvelle charte graphique
Nouveau packaging**



Boîtes brochables

Sachets brochables



Nouvelle signalétique



Mise en valeur illustrée
des avantages techniques



Valorisation Montée en gamme
économies d'eau flexibles de douche

A associer à votre linéaire vidage



Linéaire disponible en boîtes / sachets en 1 ou 2 mètres



1 mètre



2 mètres

... pour satisfaire et fidéliser vos clients ...




A une distance de 5 mètres :
Le fronton hydrothérapie apporte une réassurance de la marque et des avantages produits


A une distance de 1 mètre :
Les produits exposés sous coque ou en photo pour les accessoires : Permet d'identifier le design du produit instantanément

A une distance de 20 cm :
Détails des caractéristiques produit et bénéfices consommateurs

Linéaire disponible sous blister en 1, 2 ou 3 mètres



Outils d'aide à la vente !



Boostez votre business !

Profitez des outils Valentin mis à votre disposition.

VIDÉOS



PRÉSENTOIRS



CROSS
MARKETING



DÉVIDOIRS



BOX
PALETTE



BOX
COMPTOIR



Nouveau

SERVICE VALENTIN
**LIVRAISON DES BAIGNOIRES
DIRECTEMENT SUR VOS CHANTIERS***



**Gagnez
du temps !**



*grille tarifaire LDD, nous consulter

QU'EST CE QUE LA MARQUE NF ?

La marque NF apposée sur un produit atteste que celui-ci est conforme aux normes le concernant et éventuellement à des spécifications techniques complémentaires demandées par le marché.

Les caractéristiques fixées par AFAQ AFNOR Certification et contrôlées par le CSTB (Centre Scientifique et Technique du Bâtiment) sont précisées dans des cahiers des charges appelés Règles de certification élaborés en concertation avec les fabricants, les distributeurs, les associations de consommateurs, les laboratoires et les pouvoirs publics.

Le CSTB effectue les essais sur des produits et les audits des entreprises dans le cadre de cette application.

SUR QUELS PRODUITS TROUVE-T-ON LA MARQUE NF ?

La marque NF est apposée sur les produits suivants :

- mitigeurs thermostatiques
- douches pour robinetterie sanitaire
- flexibles de douches
- dispositifs de vidage,

et précise des classements pour certains de ceux-ci.

QU'APPORTE LA MARQUE NF ?

La marque NF - ROBINETTERIE SANITAIRE certifie la conformité des produits aux Règles de certification approuvées par AFAQ AFNOR Certification.

I. POUR LES MITIGEURS THERMOSTATIQUES :

- la qualité du revêtement,
- l'interchangeabilité des robinets,
- l'étanchéité avant et après l'essai d'endurance,
- l'intercommunication entre eau froide et eau chaude,
- les débits adaptés à l'utilisation,
- le comportement au réglage,
- la fidélité du réglage,
- la sensibilité du réglage,
- la constance de température de l'eau mitigée en fonction :

- de la variation de débit,
- de la variation de pression,
- de la variation de la température d'eau chaude.

- l'exactitude,
- la sécurité : la coupure d'eau froide et l'efficacité de la butée,
- les performances mécaniques,
- la résistance à l'usure pour les organes mobiles,
- les performances acoustiques.

II. POUR LES DOUCHES

POUR ROBINETTERIE SANITAIRE :

- la qualité du revêtement,
- l'interchangeabilité des douches,
- les débits adaptés à l'utilisation,
- les performances mécaniques,
- les performances acoustiques.

III. POUR LES FLEXIBLES DE DOUCHES

POUR ROBINETTERIE SANITAIRE :

- la qualité du revêtement
- l'interchangeabilité des flexibles de douches,
- les débits adaptés à l'utilisation
- les performances mécaniques,
- la résistance à l'usure.

IV. POUR LES DISPOSITIFS DE VIDAGE :


- l'interchangeabilité des dispositifs de vidage,
- la garde d'eau d'au moins 50 mm pour empêcher la remontée des odeurs,
- les débits adaptés à l'utilisation,
- l'étanchéité,
- la tenue du dispositif de vidage aux chocs thermiques (95°C en eau chaude et 20°C en eau froide),
- la résistance à l'usure pour les vidages à commande automatique,
- dans le cas des dispositifs de vidage pour évier, le classement VS pour la résistance de vidage, à une circulation d'huile à 150 C pendant 10 minutes.


LE CLASSEMENT ECAU

POUR LES MITIGEURS THERMOSTATIQUES

Les caractéristiques servant de base sont au nombre de 4 et les lettres E.A.U. ont les mêmes significations que pour les mélangeurs. La caractéristique C (comme Confort) correspond aux paramètres propres de ces produits (effort de manoeuvre et système d'économie d'eau).

COMMENT RECONNAÎTRE UN PRODUIT NF ?

Pour distinguer les produits admis à la marque NF - ROBINETTERIE SANITAIRE de ceux qui ne le sont pas dans le catalogue, le logo  CSTB est placé à côté de l'article en bénéficiant.

En outre, pour les reconnaître dans le commerce et lors de l'installation : le logo  est apposé sur les produits eux mêmes éventuellement sur les emballages.

Ecoulement	E	Q l/mn mesuré sous 3 bar	E ₁	12 l/mn ≤ Q < 16 l/mn
			E ₂	16 l/mn ≤ Q < 20 l/mn
			E ₃	20 l/mn ≤ Q < 25 l/mn
			E ₄	Q ≥ 25 l/mn
Pour les robinetteries de baignoires, la classe minimale est E ₃				
Acoustique	A	Lap dB (A)	A ₁	20 dB (A) < Lap ≤ 30 dB (A)
			A ₂	15 dB (A) < Lap ≤ 20 dB (A)
			A ₃	Lap ≤ 15 dB (A)
Confort	C	Type	C ₁	Effort de manoeuvre
			C ₂	Système d'économie d'eau
Usure	U	Nombre de cycles	U ₁	Equipe mobile d'obturation : 200 000 cycles Cartouche thermostatique : 50 000 cycles Bec mobile : 80 000 cycles Inverseur bain-douche : 30 000 cycles
			U ₂	Equipe mobile d'obturation : 350 000 cycles Cartouche thermostatique : 50 000 cycles Bec mobile : 140 000 cycles Inverseur bain-douche : 50 000 cycles
			U ₃	Equipe mobile d'obturation : 500 000 cycles Cartouche thermostatique : 50 000 cycles Bec mobile : 200 000 cycles Inverseur bain-douche : 80 000 cycles



Gamme de **VIDAGES NOIRS**
pour douche & lavabo



www.valentin.fr





■ Colonne de douche p.10

■ Pièces détachées p.28

GARANTIE
2 ANS

OZONE, douche avec lumière intégrée : Luxe, calme et volupté



Caractéristiques

- corps en laiton massif
- tube lumineux XXL en plexiglass ultra résistant
- pomme haute inox orientable Ø 250 mm
1 jet pluie avec picots souples anti-calcaire
- douchette laiton 1 jet pluie
- bouton pause chromothérapie
- porte savon réversible droite ou gauche
- mitigeur thermostatique avec sécurité anti-brûlure avec croisillon métal chromé
- robinet sélecteur de fonction avec croisillon métal chromé
- flexible de douche 1.75m PVC argenté **NF**

- + - mitigeur thermostatique équipé d'une cartouche **Vernet NF**
- inverseur intégré à la robinetterie
- alimentation par flexibles en inox tressé (femelle 1/2" - 15-21)




Débits avec mitigeur en position 38°C

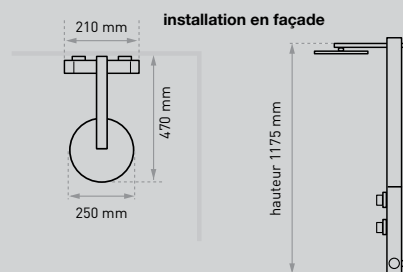
(sous 3 bars de pression)

- pomme haute 8 l/mn
- douchette jet pluie : 8 l/mn

référence	couleur	emb.	colisage	poids	PP HT*
525500 000 00	chrome	boîte	1	11.5 kg	1991.66 €

Conçu et fabriqué en France 

Dimensions








FONCTIONNEMENT

- Ouvrir le robinet et sélectionner la température,
- Eclairage programmé en fonction de la température de l'eau : elle s'allume et s'éteint automatiquement. Pas de risque de l'oublier après la douche.
- Dès l'allumage, toutes les nuances de couleurs défilent (le blanc y compris bien sûr). Il suffit d'un simple « clic » sur la fonction pause pour sélectionner la teinte choisie.

BATI'DOUCHE prêt à carreler* : Pour habiller sans encaster

Caractéristiques

- corps en aluminium anodisé brossé
- pomme haute inox extra plate orientable 300 x 300 mm
1 jet pluie avec picots souples anti-calcaire
- buse de détente orientable épaules et nuque ABS chromé
- douchette laiton jet pluie avec picots souples anti-calcaire
- 2 trappes pour accès direct à la robinetterie
- mitigeur thermostatique avec sécurité anti-brûlure avec croisillon métal chromé
- 3 robinets d'arrêt fonction douchette, pomme haute, buse
- flexible de douche 1.75m PVC argenté 


- + mitigeur thermostatique équipé d'une cartouche  **Vernet** 
- alimentation par flexibles en inox tressé (femelle 1/2" - 15-21)



trappe de visite pour accès direct à la robinetterie



douchette 1 jet



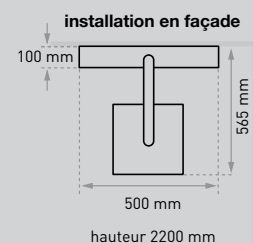
Débits avec mitigeur en position 38°C (sous 3 bars de pression)

- pomme haute 12 litres/mn
- douchette 17,5 litres/mn
- buse 15 litres/mn

référence	couleur	emb.	colisage	poids	PP HT*
499100 000 00	aluminium anodisé	boîte	1	10 kg	1039.33 €

Conçu et fabriqué en France 

Dimensions



IMPORTANT : Pour la fixation du carrelage sur la colonne, utiliser une colle néoprène.

Carrelé à l'identique, le panneau de douche se fond dans le mur. Le léger relief peut également être souligné par une frise ou mosaïque.



NAUTILUS Verre : Élégance intemporelle



Caractéristiques

- corps en verre sécurit sérigraphié
- pomme haute inox orientable Ø 200 mm
1 jet pluie avec picots souples anti-calcaire
- douchette ABS 3 jets (pluie, massant et combiné pluie/massant) avec système anti-calcaire
- 4 buses de massage orientables 2 jets (pluie/peps)
- 1 tablette porte-objets
- mitigeur thermostatique avec sécurité anti-brûlure avec croisillon métal chromé
- robinet sélecteur de fonction avec croisillon métal chromé
- flexible de douche 1.75m PVC argenté **NF**

- + mitigeur thermostatique équipé d'une cartouche **Vernet NF**
- inverseur intégré à la robinetterie
- alimentation par flexibles en inox tressé (femelle 1/2" - 15-21)



Débits avec mitigeur en position 38°C (sous 3 bars de pression)

- pomme haute 20 l/mn
- douchette
 - jet pluie : 8 l/mn
 - jet massant : 5 l/mn
 - jet combiné : 6.5 l/mn
- buses
 - jet pluie : 12 l/mn

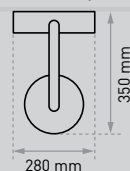
+
douchette Economies d'eau 8 l/mn jet pluie

référence	couleur	emb.	colisage	pois	PP HT*
499000 408 00	blanc / chrome	boîte	1	11 kg	909.39 €

Conçu et fabriqué en France

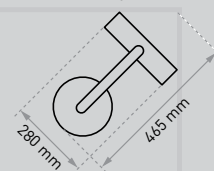
Dimensions

installation façade



hauteur 1450 mm

installation angle





NAUTILUS Ardoise : Noir mat et profond

Caractéristiques

- corps en ardoise de synthèse
- pomme haute inox orientable Ø 200 mm
1 jet pluie avec picots souples anti-calcaire
- douchette ABS 3 jets (pluie, massant et combiné pluie/massant) avec système anti-calcaire
- 4 buses de massage orientables 2 jets (pluie/peps)
- 1 tablette porte-objets
- mitigeur thermostatique avec sécurité anti-brûlure avec croisillon métal chromé
- robinet sélecteur de fonction avec croisillon métal chromé
- flexible de douche 1.75m PVC argenté **NF**

- + - mitigeur thermostatique équipé d'une cartouche **Vernet NF**
- inverseur intégré à la robinetterie
- alimentation par flexibles en inox tressé (femelle 1/2" - 15-21)



- Débits avec mitigeur en position 38°C (sous 3 bars de pression)
- pomme haute 20 l/mn
 - douchette
 - jet pluie : 8 l/mn
 - jet massant : 5 l/mn
 - jet combiné : 6.5 l/mn
 - buses
 - jet pluie : 12 l/mn

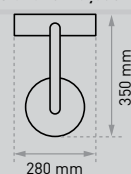
+
douchette Economies d'eau 8 l/mn jet pluie

référence	couleur	emb.	colisage	poids	PP HT*
513300 000 00	noir / chrome	boîte	1	10.5 kg	987.31 €

Conçu et fabriqué en France

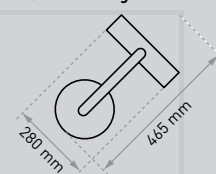
Dimensions

installation façade



hauteur 1450 mm

installation angle





NAUTILUS Slate : Plus de rangement à portée de main

Caractéristiques

- corps en ardoise de synthèse
- pomme haute inox orientable Ø 200 mm
1 jet pluie avec picots souples anti-calcaire
- douchette ABS 3 jets (pluie, massant et combiné pluie/massant) avec système anti-calcaire
- 2 tablettes porte-objets
- mitigeur thermostatique avec sécurité anti-brûlure avec croisillon métal chromé
- robinet sélecteur de fonction avec croisillon métal chromé
- flexible de douche 1.75m PVC argenté **NF**

- + - mitigeur thermostatique équipé d'une cartouche **Vernet NF**
- inverseur intégré à la robinetterie
- alimentation par flexibles en inox tressé (femelle 1/2" - 15-21)



Débits avec mitigeur en position 38°C (sous 3 bars de pression)

- pomme haute 20 l/mn
- douchette
 - jet pluie : 8 l/mn
 - jet massant : 5 l/mn
 - jet combiné : 6.5 l/mn

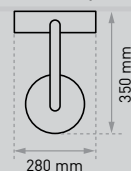
+
douchette Economies d'eau 8 l/mn jet pluie

référence	couleur	emb.	colisage	pois	PP HT*
523300 402 00	noir / chrome	boîte	1	11 kg	779.24 €

Conçu et fabriqué en France

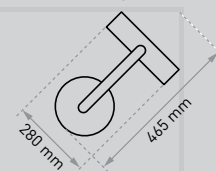
Dimensions

installation façade



hauteur 1450 mm

installation angle









DUNE : Le Design en harmonie



Caractéristiques

- zone d'aspersion haute Energic Zone, picots souples anti-calcaire
- zone d'aspersion basse Energic Zone, picots souples anti-calcaire
- corps en aluminium anodisé
- tablette porte-objets
- douchette laiton jet pluie avec picots souples anti-calcaire
- mitigeur thermostatique avec sécurité anti-brûlure avec croisillon métal chromé
- robinet sélecteur de fonction avec croisillon métal chromé
- flexible de douche 1.75m PVC argenté 


- + - mitigeur thermostatique équipé d'une cartouche  Vernet 
- inverseur intégré à la robinetterie
- alimentation par flexibles en inox tressé (femelle 1/2" - 15-21)



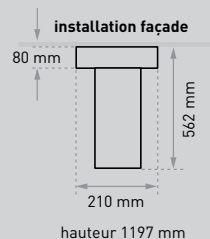
Débits avec mitigeur en position 38°C
(sous 3 bars de pression)

- zone aspersion haute 9 litres/mn
- douchette 8 litres/mn
- zone aspersion basse 11 litres/mn

référence	couleur	emb.	colisage	poids	PP HT*
517200 000 00	gris / noir	boîte	1	7.5 kg	791.34 €

Conçu et fabriqué en France 

Dimensions





ISME

Caractéristiques

- zone d'aspersion haute Energic Zone, picots souples anti-calcaire
- zone d'aspersion basse Energic Zone, picots souples anti-calcaire
- corps en aluminium anodisé
- large tablette de rangement en ABS blanc intégrée au mitigeur avec support douchette
- douchette ABS 1 jet pluie, picots souples anti-calcaire
- mitigeur thermostatique avec sécurité anti-brûlure avec croisillon métal chromé
- robinet sélecteur de fonction avec croisillon métal chromé
- flexible de douche 1.75m PVC argenté

- + - mitigeur thermostatique équipé d'une cartouche **Vernet**
- inverseur intégré à la robinetterie
- alimentation par flexibles en inox tressé (femelle 1/2" - 15-21)



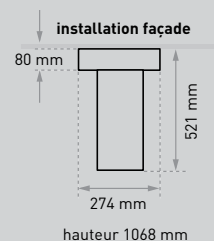
Débits avec mitigeur en position 38°C
(sous 3 bars de pression)

- zone aspersion haute 9 litres/mn
- douchette 23.5 litres/mn
- zone aspersion basse 9 litres/mn

référence	couleur	emb.	colisage	poids	PP HT*
517000 000 00	aluminium	boîte	1	10 kg	562.84 €

Conçu et fabriqué en France

Dimensions





TOTEM ALU thermostatique



Caractéristiques

- pomme haute inox Ø250 mm 1 jet pluie avec picots souples anti-calcaire
- corps en aluminium anodisé
- douchette ABS 3 jets (pluie-massant-moussant) avec picots souples anti-calcaire
- tablette porte-objets avec jonc chromé
- 6 buses de massage orientables 2 jet (pluie et brume)
- mitigeur thermostatique avec sécurité anti-brûlure et croisillon métal chromé
- robinet sélecteur de fonction avec croisillon métal chromé
- flexible de douche PVC 1.75m anti-pincement **NF**


- + - mitigeur thermostatique équipé d'une cartouche **Vernet NF**
- inverseur intégré à la robinetterie
- alimentation par flexibles en inox tressé (femelle 1/2" - 15-21)



Débits avec mitigeur en position 38°C (sous 3 bars de pression)

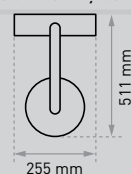
- pomme haute 20 litres/mn
- douchette 12 litres/mn
- buses 14 litres/mn

référence	couleur	emb.	colisage	pois	PP HT*
506400 000 00	aluminium	boîte	1	10 kg	657.10 €

Conçu et fabriqué en France 

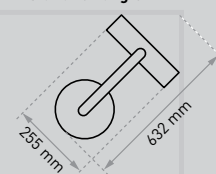
Dimensions

installation façade



hauteur 1450 mm

installation angle



TOTEM ALU mécanique



Caractéristiques

- pomme haute inox Ø250 mm 1 jet pluie avec picots souples anti-calcaire
- corps en aluminium anodisé
- douchette ABS 3 jets (pluie-massant-moussant) avec picots souples anti-calcaire
- tablette porte-objets avec jonc chromé
- 6 buses de massage orientables 2 jet (pluie et brume)
- mitigeur mécanique métal chromé
- robinet sélecteur de fonction avec croisillon en métal chromé
- flexible de douche PVC 1.75m anti-pincement **NF**


- + - inverseur intégré à la robinetterie
- alimentation par flexibles en inox tressé (femelle 1/2" - 15-21)



Débits avec mitigeur en position 38°C (sous 3 bars de pression)

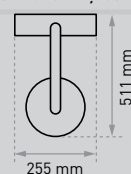
- pomme haute 20 litres/mn
- douchette 12 litres/mn
- buses 14 litres/mn

référence	couleur	emb.	colisage	poids	PP HT*
506100 000 00	aluminium	boîte	1	10 kg	491.62 €

Conçu et fabriqué en France 

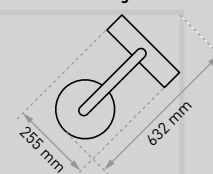
Dimensions

installation façade



hauteur 1450 mm

installation angle



TOTMY ALU thermostatique

NOUVEAU



Caractéristiques

- pomme haute inox Ø250 mm 1 jet pluie avec picots souples anti-calcaire
- corps en aluminium anodisé
- douchette ABS 3 jets (pluie-massant-moussant) avec picots souples anti-calcaire
- tablette porte-objets avec jonc chromé
- mitigeur thermostatique avec sécurité anti-brûlure et croisillon métal chromé
- robinet sélecteur de fonction avec croisillon en métal chromé
- flexible de douche PVC 1.75m anti-pincement **NF**

- + - mitigeur thermostatique équipé d'une cartouche **Vernet NF**
- inverseur intégré à la robinetterie
- alimentation par flexibles en inox tressé (femelle 1/2" - 15-21)



Débits avec mitigeur en position 38°C
(sous 3 bars de pression)

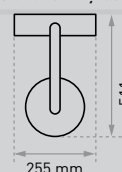
- pomme haute 20 litres/mn
- douchette 12 litres/mn

référence	couleur	emb.	colisage	poids	PP HT*
507100 000 00	aluminium	boîte	1	9 kg	578.10 €

Conçu et fabriqué en France

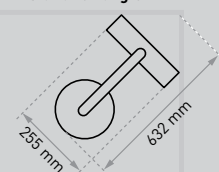
Dimensions

installation façade



hauteur 1450 mm

installation angle



TOTMY ALU mécanique


NOUVEAU



Caractéristiques

- pomme haute inox Ø250 mm 1 jet pluie avec picots souples anti-calcaire
- corps en aluminium anodisé
- douchette ABS 3 jets (pluie-massant-moussant) avec picots souples anti-calcaire
- tablette porte-objets avec jonc chromé
- mitigeur mécanique métal chromé
- robinet sélecteur de fonction avec croisillon en métal chromé
- flexible de douche PVC 1.75m anti-pincement **NF**


- + - inverseur intégré à la robinetterie
- alimentation par flexibles en inox tressé (femelle 1/2" - 15-21)



Débits avec mitigeur en position 38°C
(sous 3 bars de pression)

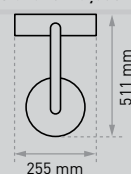
- pomme haute 20 litres/mn
- douchette 12 litres/mn

référence	couleur	emb.	colisage	poids	PP HT*
507000 000 00	aluminium	boîte	1	9 kg	435.52 €

Conçu et fabriqué en France 

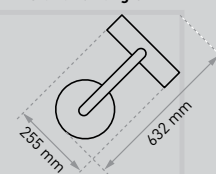
Dimensions

installation façade



hauteur 1450 mm

installation angle



Espace douche

Pièces détachées colonnes de douche

• Ozone - réf. 525500



désignation	référence	couleur	emb.	P.P. H.T.
pomme haute	841100 000 00	chrome	boîte	82.18 €
bras de douche	000688 000 00	chrome	boîte	109.00 €
ped de bras	000689 000 00	chrome	boîte	39.00 €
douchette	951900 000 00	chrome	boîte	28.95€
croisillon inverseur	000690 000 00	chrome	sachet	49.18 €
cartouche inverseur	000619 000 00	chrome	boîte	83.91 €
croisillon mitigeur	000691 000 00	chrome	sachet	38.37 €
cartouche mitigeur	000540 000 00	chrome	sachet	98.82 €
porte-savon	000686 000 00	chrome	boîte	60.30 €
rosaces et raccords	000692 000 00	chrome	boîte	10.99 €
flexible de douche	897500 000 00	argenté	sachet	18.70 €

• Bati'douche - réf. 499100



désignation	référence	couleur	emb.	P.P. H.T.
pomme haute	839500 000 00	chrome	boîte	104.03 €
buse massante	000862 000 00	chrome	boîte	28.05 €
bras de douche	000688 000 00	chrome	boîte	109.00 €
douchette	906800 000 00	chrome	boîte	35.40€
croisillon pomme haute	000527 000 00	chrome	sachet	33.78 €
croisillon buse	000528 000 00	chrome	sachet	33.78 €
croisillon douchette	000530 000 00	chrome	sachet	33.78 €
cartouche inverseur	000619 000 00	chrome	boîte	83.91 €
croisillon mitigeur	000691 000 00	chrome	sachet	38.37 €
cartouche mitigeur	000540 000 00	chrome	sachet	98.82 €
robinet mécanisme	000070 000 00	chrome	sachet	24.86 €
flexible de douche	897500 000 00	argenté	sachet	18.70 €

• Nautilus verre - réf. 499000



désignation	référence	couleur	emb.	P.P. H.T.
pomme haute	841500 000 00	chrome	boîte	40.57 €
douchette	920800 000 00	chrome	boîte	16.65 €
support douchette	997000 000 00	chrome	sachet	5.37 €
buse	087700 000 00	chrome	sachet	47.03 €
tablette	000054 000 00	chrome	sachet	27.71 €
cartouche mitigeur	000540 000 00	chrome	sachet	98.82 €
cartouche sélecteur	000586 000 00	chrome	boîte	92.26 €
flexible de douche	897500 000 00	argenté	sachet	18.70 €

• Nautilus ardoise - réf. 513300



désignation	référence	couleur	emb.	P.P. H.T.
pomme haute	841500 000 00	chrome	boîte	40.57 €
douchette	920800 000 00	chrome	boîte	16.65 €
support douchette	997000 000 00	chrome	sachet	5.37 €
buse	087700 000 00	chrome	sachet	47.03 €
tablette	000054 000 00	chrome	sachet	27.71 €
cartouche mitigeur	000540 000 00	chrome	sachet	98.82 €
cartouche sélecteur	000586 000 00	chrome	boîte	92.26 €
flexible de douche	897500 000 00	argenté	sachet	18.70 €

• Nautilus Slate - réf. 523300



désignation	référence	couleur	emb.	P.P. H.T.
pomme haute	841500 000 00	chrome	boîte	40.57 €
douchette	920800 000 00	chrome	boîte	16.65 €
support douchette	997000 000 00	chrome	sachet	5.37 €
tablette	000054 000 00	chrome	sachet	27.71 €
cartouche mitigeur	000540 000 00	chrome	sachet	98.82 €
cartouche sélecteur	000586 000 00	chrome	boîte	92.26 €
flexible de douche	897500 000 00	argenté	sachet	18.70 €

Espace douche

Pièces détachées colonnes de douche

• Dune - réf. 517200



désignation	référence	couleur	emb.	P.P. H.T.
buse haute	000598 000 00	chrome	boîte	52.33 €
casquette + liaison	000634 000 00	alu	boîte	394.78 €
douchette	951900 000 00	chrome	boîte	28.95 €
support douchette	000516 000 00	chrome	sachet	32.12 €
buse basse	000599 000 00	chrome	boîte	45.86 €
cartouche mitigeur	000540 000 00	chrome	sachet	98.82 €
cartouche sélecteur	000586 000 00	chrome	sachet	92.26 €
flexible de douche	897500 000 00	argenté	sachet	18.70 €

• Isme - réf. 517000



désignation	référence	couleur	emb.	P.P. H.T.
casquette	000728 000 00	alu	boîte	50.22 €
tablette	000742 000 00	blanc	boîte	49.00 €
inverseur	000729 000 00	chrome	sachet	26.00 €
croisillon	000682 000 00	chrome	sachet	17.40 €
douchette	933600 000 00	chrome	boîte	13.94 €
cartouche mitigeur	000540 000 00	chrome	sachet	90.56 €
cartouche inverseur	000619 000 00	chrome	boîte	83.91 €
flexible de douche	897500 000 00	argenté	boîte	18.24 €

• Totem Alu thermo - réf. 506400



désignation	référence	couleur	emb.	P.P. H.T.
pomme haute	841100 000 00	chrome	boîte	82.18 €
bras de douche	000588 000 00	chrome	sachet	95.95 €
douchette	908500 000 00	chrome	boîte	14.89 €
support douchette	997000 000 00	chrome	sachet	5.37 €
buse	087700 000 00	chrome	sachet	47.03 €
tablette	000019 000 00	chrome	boîte	113.56 €
jonc chromé	000060 000 00	chrome	sachet	43.98 €
robinet sélecteur	000583 000 00	chrome	sachet	160.99 €
cartouche mitigeur	000540 000 00	chrome	sachet	92.82 €
cartouche sélecteur	000586 000 00	chrome	sachet	92.26 €
flexible de douche	992700 000 00	chrome	sachet	11.96 €

• Totem Alu méca - réf. 506100



désignation	référence	couleur	emb.	P.P. H.T.
pomme haute	841100 000 00	chrome	boîte	82.18 €
bras de douche	000588 000 00	chrome	sachet	95.95 €
douchette	908500 000 00	chrome	boîte	14.89 €
support douchette	997000 000 00	chrome	sachet	5.37 €
buse	087700 000 00	chrome	sachet	47.03 €
tablette	000019 000 00	chrome	boîte	113.56 €
jonc chromé	000060 000 00	chrome	sachet	43.98 €
mitigeur mécanique	000032 000 00	chrome	boîte	191.92 €
cartouche mitigeur	000540 000 00	chrome	sachet	92.82 €
cartouche sélecteur	000586 000 00	chrome	sachet	92.26 €
flexible de douche	992700 000 00	chrome	sachet	11.96 €

• Totmy Alu thermo - réf. 507100



désignation	référence	couleur	emb.	P.P. H.T.
pomme haute	841100 000 00	chrome	boîte	82.18 €
bras de douche	000588 000 00	chrome	sachet	95.95 €
douchette	908500 000 00	chrome	boîte	14.89 €
support douchette	997000 000 00	chrome	sachet	5.37 €
tablette	000019 000 00	chrome	boîte	113.56 €
jonc chromé	000060 000 00	chrome	sachet	43.98 €
robinet sélecteur	000583 000 00	chrome	sachet	160.99 €
cartouche mitigeur	000540 000 00	chrome	sachet	92.82 €
cartouche sélecteur	000586 000 00	chrome	sachet	92.26 €
flexible de douche	992700 000 00	chrome	sachet	11.96 €

• Totmy Alu méca - réf. 507000



désignation	référence	couleur	emb.	P.P. H.T.
pomme haute	841100 000 00	chrome	boîte	82.18 €
bras de douche	000588 000 00	chrome	sachet	95.95 €
douchette	908500 000 00	chrome	boîte	14.89 €
support douchette	997000 000 00	chrome	sachet	5.37 €
tablette	000019 000 00	chrome	boîte	113.56 €
jonc chromé	000060 000 00	chrome	sachet	43.98 €
mitigeur mécanique	000032 000 00	chrome	boîte	191.92 €
cartouche mitigeur	000540 000 00	chrome	sachet	92.82 €
cartouche sélecteur	000586 000 00	chrome	sachet	92.26 €
flexible de douche	992700 000 00	chrome	sachet	11.96 €

Espace douche

QUESTIONS/RÉPONSES

THÈME	IDENTIFICATION DU PROBLÈME	EXPLICATION	SOLUTIONS
TEMPÉRATURE DE L'EAU	L'eau n'est pas mitigée (elle est soit chaude, soit froide).	Le branchement n'est pas correct.	Vérifier que les flexibles n'ont pas été inversés.
	L'eau n'est pas à la température choisie.	Mauvais étalonnage de la cartouche.	Étalonnage de la cartouche.
	L'eau n'est pas à la température choisie.	Les joints filtres sont encrassés.	Nettoyer les joints filtres placés avant les flexibles d'alimentation.
	L'eau n'est pas à la température choisie.	Un clapet anti-retour reste en position ouvert à cause d'un corps étranger.	Démonter les flexibles d'alimentation côté corps thermostatique, enlever le corps étranger (limaille, gravier, grains de sable...) et vérifier la présence des joints filtres.
	La température est mitigée, mais impossibilité d'avoir ni eau chaude ni eau froide.	La cartouche du mitigeur est bloquée du fait d'une utilisation à température constante (ex : bloquée par le calcaire).	Démonter la cartouche, la nettoyer et la graisser.
	La température est mitigée, mais impossibilité d'avoir ni eau chaude ni eau froide.	Un des flexibles d'alimentation est pincé.	Déposer la colonne, vérifier les flexibles et remettre en pression pour que les flexibles se rigidifient.
	Je n'ai pas d'eau chaude.	La différence de pression eau chaude, eau froide est supérieure à 1 bar.	- Vérifier que les flexibles n'ont pas été pincés au montage. - Vérifier le réseau d'alimentation.
Le réglage de la température a changé d'un jour à l'autre.	Les réglages de la chaudière ont changé.	Un ré-étalonnage de la cartouche thermostatique est nécessaire.	
DÉBIT DE L'EAU	Le débit et/ou la température d'eau baisse.	La cartouche thermostatique est entartrée.	Nettoyer et débloquer la cartouche Nota : Il est nécessaire de l'actionner périodiquement jusqu'aux positions extrêmes (15°/50°).
	Le débit et/ou la température d'eau baisse.	Les filtres sont encrassés.	Nettoyer les joints filtres placés avant les flexibles d'alimentation.
	Le bouton de manœuvre est difficile à tourner ou reste bloqué.	La cartouche thermostatique est entartrée.	Nettoyer et débloquer la cartouche Nota : Il est nécessaire de l'actionner périodiquement jusqu'aux positions extrêmes (15°/50°).
FUITE	Une source d'aspersion coule continuellement.	La tête de robinet est endommagée.	Changer la tête de robinet.
	Goutte à goutte au niveau du thermostatique.	Mauvais positionnement d'un joint sur la bague ou sur la cartouche thermostatique.	Changer la bague de la cartouche thermostatique.

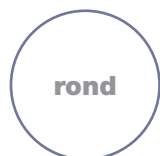






■ Dôme de pluie / Elle&Lui p.32

■ Pièces détachées p.47





GARANTIE
2 ANS

Dômes de pluie - Combinés de douche Elle&Lui



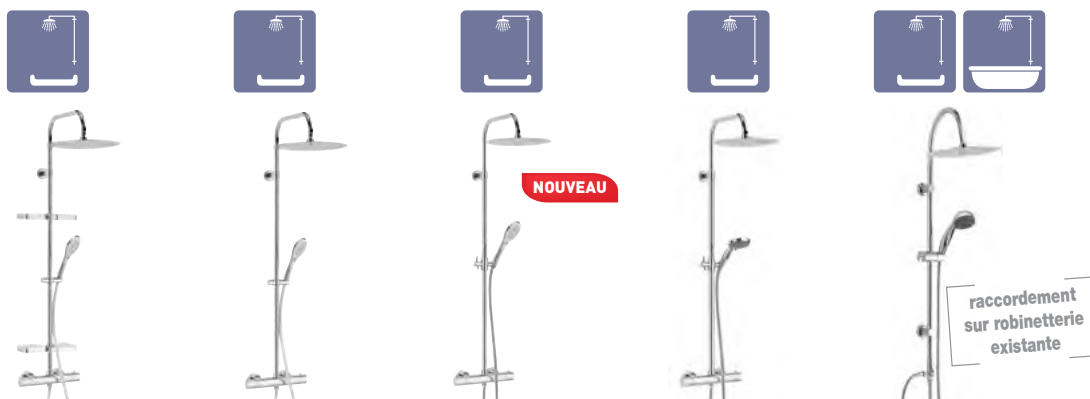
désignation	DÔME OPIUM 400	DÔME OPIUM 400	OPIUM BAIN 300	OPIUM BAIN 300
robinetterie	mitigeur thermostatique	mitigeur thermostatique	mitigeur thermostatique bain	mitigeur thermostatique bain
pomme haute	inox Ø400 mm	inox Ø400 mm	inox Ø300 mm	inox Ø300 mm
douchette	ABS 3 jets	ABS 3 jets	ABS 3 jets	ABS 3 jets
crosse / barre	inox chromé	inox chromé	inox chromé	inox chromé
réglage crosse	hauteur	hauteur	hauteur	hauteur
pied	métal chromé	métal chromé	métal chromé	métal chromé
réglage pied	hauteur / profondeur	hauteur / profondeur	hauteur / profondeur	hauteur / profondeur
courseur crosse	métal chromé	métal chromé	métal chromé	métal chromé
rangement	4		4	
flexible de douche	PVC 1.75 m 	PVC 1.75 m 	PVC 1.75 m 	PVC 1.75 m 
référence	669500 000 00	669800 000 00	668400 000 00	667200 000 00
prix public hors-taxes	655.44 €	593.01 €	624.23 €	551.40 €
page n°	34	34	36	36





désignation	DÔME TOUAREG 400	DÔME TOUAREG 400	TOUAREG BAIN 300	TOUAREG BAIN 300
robinetterie	mitigeur thermostatique	mitigeur thermostatique	mitigeur thermostatique bain	mitigeur thermostatique bain
pomme haute	inox 400 mm	inox 400 mm	inox 300 x 300 mm	inox 300 x 300 mm
douchette	laiton 1 jet	laiton 1 jet	laiton 1 jet	laiton 1 jet
crosse / barre	inox chromé	inox chromé	inox chromé	inox chromé
réglage crosse	hauteur	hauteur	hauteur	hauteur
pied	métal chromé	métal chromé	métal chromé	métal chromé
réglage pied	hauteur / profondeur	hauteur / profondeur	hauteur / profondeur	hauteur / profondeur
courseur crosse	métal chromé	métal chromé	métal chromé	métal chromé
rangement		4		4
flexible de douche	PVC 1.75 m 	PVC 1.75 m 	PVC 1.75 m 	PVC 1.75 m 
référence	669600 000 00	669900 000 00	668500 000 00	666800 000 00
prix public hors-taxes	759.47 €	697.05 €	676.24 €	603.42 €
page n°	38	38	40	40

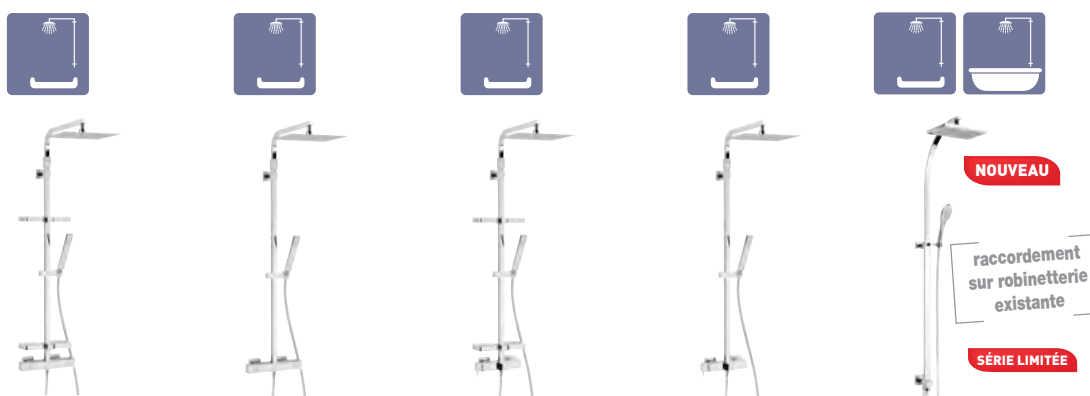
Dômes de pluie - Combinés de douche Elle&Lui






rond



désignation	OPIUM 300	OPIUM 300	INOUIE	ESSENTIALIS 2	CLASSIC 2
robinetterie	mitigeur thermostatique	mitigeur thermostatique	mitigeur thermostatique	mitigeur thermostatique	sans
pomme haute	inox Ø300 mm	inox Ø300 mm	inox Ø250 mm	inox Ø250 mm	inox Ø250 mm
douchette	ABS 3 jets	ABS 3 jets	ABS 3 jets	ABS 3 jets	ABS 3 jets
crosse / barre	inox chromé	inox chromé	métal chromé	métal chromé	métal chromé
réglage crosse	hauteur	hauteur	hauteur	hauteur	hauteur
pied	métal chromé	métal chromé	métal chromé	métal chromé	métal chromé
réglage pied	hauteur / profondeur	hauteur / profondeur	profondeur	profondeur	hauteur / profondeur
curseur crosse	métal chromé	métal chromé	ABS chromé	ABS chromé	ABS chromé
rangement	4				
flexible de douche	PVC 1.75 m 	PVC 1.75 m 	DA 1.75 m	DA 1.50 m	DA 1.50 m
référence	668200 000 00	667300 000 00	669100 000 00	669200 000 00	501700 000 00
prix public hors-taxes	572.21 €	499.38 €	325.00 €	311.07 €	155.01 €
page n°	37	37	43	44	46

carré



désignation	TOUAREG 300	TOUAREG 300	TOUAREG 300	TOUAREG 300	INOUIE
robinetterie	mitigeur thermostatique	mitigeur thermostatique	mitigeur mécanique	mitigeur mécanique	sans
pomme haute	inox 300 x 300 mm	inox 300 x 300 mm	inox 300 x 300 mm	inox 300 x 300 mm	inox 300 x 200 mm
douchette	laiton 1 jet	laiton 1 jet	laiton 1 jet	laiton 1 jet	ABS 3 jets
crosse / barre	inox chromé	inox chromé	inox chromé	inox chromé	laiton chromé
réglage crosse	hauteur	hauteur	hauteur	hauteur	hauteur
pied	métal chromé	métal chromé	métal chromé	métal chromé	laiton chromé
réglage pied	hauteur / profondeur	hauteur / profondeur	hauteur / profondeur	hauteur / profondeur	
curseur crosse	métal chromé	métal chromé	métal chromé	métal chromé	laiton chromé
rangement	4		4		
flexible de douche	PVC 1.75 m 	PVC 1.75 m 	PVC 1.75 m 	PVC 1.75 m 	PVC 1.75 m 
référence	668300 000 00	666900 000 00	668100 000 00	667000 000 00	669000 000 00
prix public hors-taxes	624.23 €	551.40 €	593.01 €	520.19 €	189.00 €
page n°	41	41	42	42	45

OPIUM 400 thermostatique



Caractéristiques

- pomme haute inox Ø400 mm 1 jet pluie avec picots souples anti-calcaire
- douchette ABS 3 jets (pluie-massant-moussant) avec picots souples anti-calcaire
- crosse télescopique Ø25 mm métal chromé réglable en hauteur de 990 à 1530 mm
- support douchette métal orientable et ajustable en hauteur
- tablettes porte-objets grande capacité avec jonc chromé ajustables en hauteur
- pieds réglables en hauteur pour masquer des trous existants et en profondeur pour s'ajuster avec la robinetterie
- mitigeur thermostatique avec sécurité anti-brûlure avec croisillon métal chromé
- flexible de douche PVC argenté 1.75m anti-pincement **NF**

- + mitigeur thermostatique équipé d'une cartouche **Vernet NF**
- inverseur intégré à la robinetterie



Débits avec mitigeur en position 38°C (sous 3 bars de pression)

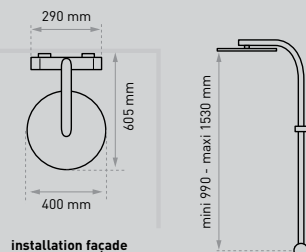
- pomme haute 20.5 l/mn
- douchette
 - jet pluie : 8 l/mn
 - jet massant : 5 l/mn
 - jet combiné : 6.5 l/mn

+
douchette Economies d'eau 8 l/mn jet pluie

référence	rangement	couleur	emb.	colisage	PP HT*
669500 000 00	tablettes porte-objets	chrome	boîte	1	655.44 €
669800 000 00	sans	chrome	boîte	1	593.01 €

Conçu et assemblé en France

Dimensions





OPIUM 300 thermostatique bain



Caractéristiques

- pomme haute inox Ø300 mm 1 jet pluie avec picots souples anti-calcaire
- douchette ABS 3 jets (pluie-massant-moussant) avec picots souples anti-calcaire
- crosse télescopique Ø25 mm métal chromé réglable en hauteur de 990 à 1530 mm
- robinetterie avec bec pour remplissage de baignoire
- support douchette métal orientable et ajustable en hauteur
- tablettes porte-objets grande capacité avec jonc chromé ajustables en hauteur
- pieds réglables en hauteur pour masquer des trous existants et en profondeur pour s'ajuster avec la robinetterie
- mitigeur thermostatique avec sécurité anti-brûlure avec croisillon métal chromé
- flexible de douche PVC argenté 1.75m anti-pincement **NF**

- + mitigeur thermostatique équipé d'une cartouche **Vernet NF**
- inverseur intégré à la robinetterie



Débits avec mitigeur en position 38°C (sous 3 bars de pression)

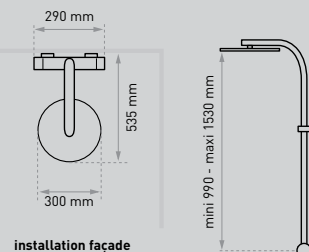
- pomme haute 20 l/mn
- douchette
 - jet pluie : 8 l/mn
 - jet massant : 5 l/mn
 - jet combiné : 6.5 l/mn

+ douchette Economies d'eau 8 l/mn jet pluie

référence	rangement	couleur	emb.	colisage	PP HT*
668400 000 00	tablettes porte-objets	chrome	boîte	1	624.23 €
667200 000 00	sans	chrome	boîte	1	551.40 €

Conçu et assemblé en France

Dimensions



OPIUM 300 thermostatique



Caractéristiques

- pomme haute inox Ø300 mm 1 jet pluie avec picots souples anti-calcaire
- douchette ABS 3 jets (pluie-massant-moussant) avec picots souples anti-calcaire
- crose télescopique Ø25 mm métal chromé réglable en hauteur de 990 à 1530 mm
- support douchette métal orientable et ajustable en hauteur
- tablettes porte-objets grande capacité avec jonc chromé ajustables en hauteur
- pieds réglables en hauteur pour masquer des trous existants et en profondeur pour s'ajuster avec la robinetterie
- mitigeur thermostatique avec sécurité anti-brûlure avec croisillon métal chromé
- flexible de douche PVC argenté 1.75m anti-pincement **NF**

- + mitigeur thermostatique équipé d'une cartouche **Vernet NF**
- inverseur intégré à la robinetterie



Débits avec mitigeur en position 38°C (sous 3 bars de pression)

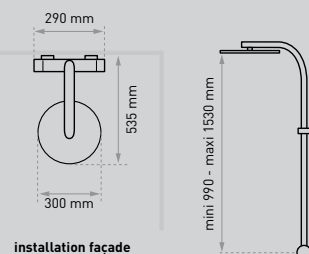
- pomme haute 20 l/mn
- douchette
 - jet pluie : 8 l/mn
 - jet massant : 5 l/mn
 - jet combiné : 6.5 l/mn

+
douchette Economies d'eau 8 l/mn jet pluie

référence	rangement	couleur	emb.	colisage	PP HT*
668200 000 00	tablettes porte-objets	chrome	boîte	1	572.21 €
667300 000 00	sans	chrome	boîte	1	499.38 €

Conçu et assemblé en France


Dimensions





TOUAREG 400 thermostatique



Caractéristiques

- pomme haute inox 400 x 400 mm 1 jet pluie avec picots souples anti-calcaire
- douchette laiton 1 jet (pluie) avec picots souples anti-calcaire
- crosse télescopique 25 x 25 mm métal chromé réglable en hauteur de 1060 à 1580 mm
- support douchette métal orientable et ajustable en hauteur
- tablettes porte-objets grande capacité avec jonc chromé ajustables en hauteur
- pieds réglables en hauteur pour masquer des trous existants et en profondeur pour s'ajuster avec la robinetterie
- mitigeur thermostatique avec sécurité anti-brûlure avec croisillon métal chromé
- flexible de douche PVC argenté 1.75m anti-pincement 

- + mitigeur thermostatique équipé d'une cartouche  **Vernet** 
- inverseur intégré à la robinetterie



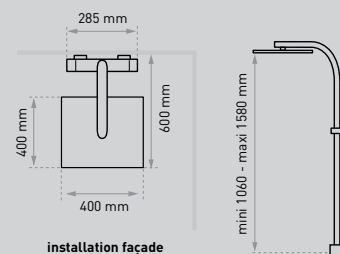
Débits avec mitigeur en position 38°C
(sous 3 bars de pression)

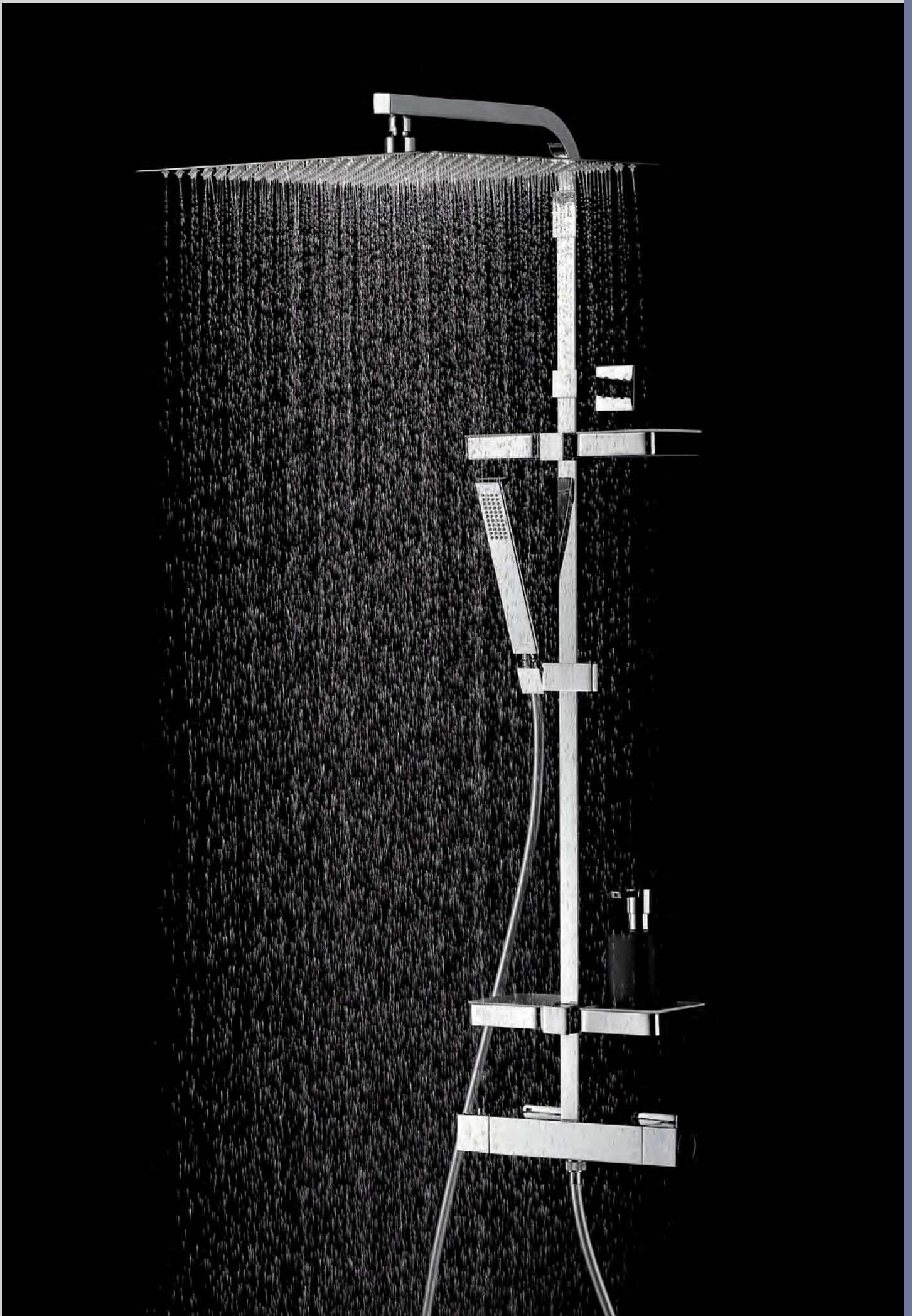
- pomme haute 19.5 l/mn
- douchette jet pluie : 17.5 l/mn

référence	rangement	couleur	emb.	colisage	PP HT*
669600 000 00	tablettes porte-objets	chrome	boîte	1	759.47 €
669900 000 00	sans	chrome	boîte	1	697.05 €

Conçu et assemblé en France 

Dimensions






TOUAREG 300 thermostatique bain



Caractéristiques

- pomme haute inox 300 x 300 mm 1 jet pluie avec picots souples anti-calcaire
- douchette laiton 1 jet (pluie) avec picots souples anti-calcaire
- crosse télescopique 25 x 25 mm métal chromé réglable en hauteur de 1060 à 1580 mm
- robinetterie avec bec pour remplissage de baignoire
- support douchette métal orientable et ajustable en hauteur
- tablettes porte-objets grande capacité avec jonc chromé ajustables en hauteur
- pieds réglables en hauteur pour masquer des trous existants et en profondeur pour s'ajuster avec la robinetterie
- mitigeur thermostatique avec sécurité anti-brûlure avec croisillon métal chromé
- flexible de douche PVC argenté 1.75m anti-pincement **NF**

- + mitigeur thermostatique équipé d'une cartouche **Vernet NF**
- + inverseur intégré à la robinetterie



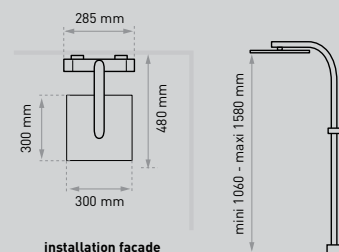
Débits avec mitigeur en position 38°C
(sous 3 bars de pression)

- pomme haute 22 l/mn
- douchette jet pluie : 17.5 l/mn

référence	rangement	couleur	emb.	colisage	PP HT*
668500 000 00	tablettes porte-objets	chrome	boîte	1	676.24 €
666800 000 00	sans	chrome	boîte	1	603.42 €

Conçu et assemblé en France

Dimensions




TOUAREG 300 thermostatique



Caractéristiques

- pomme haute inox 300 x 300 mm 1 jet pluie avec picots souples anti-calcaire
- douchette laiton 1 jet (pluie) avec picots souples anti-calcaire
- crosse télescopique 25 x 25 mm métal chromé réglable en hauteur de 1060 à 1580 mm
- support douchette métal orientable et ajustable en hauteur
- tablettes porte-objets grande capacité avec jonc chromé ajustables en hauteur
- pieds réglables en hauteur pour masquer des trous existants et en profondeur pour s'ajuster avec la robinetterie
- mitigeur thermostatique avec sécurité anti-brûlure avec croisillon métal chromé
- flexible de douche PVC argenté 1.75m anti-pincement **NF**

- + mitigeur thermostatique équipé d'une cartouche **Vernet NF**
- inverseur intégré à la robinetterie



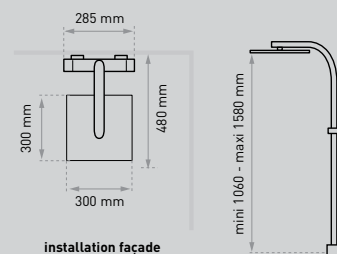
Débits avec mitigeur en position 38°C (sous 3 bars de pression)

- pomme haute 22 l/mn
- douchette jet pluie : 17.5 l/mn

référence	rangement	couleur	emb.	colisage	PP HT*
668300 000 00	tablettes porte-objets	chrome	boîte	1	624.23 €
666900 000 00	sans	chrome	boîte	1	551.40 €

Conçu et assemblé en France


Dimensions




TOUAREG 300 mécanique



Caractéristiques

- pomme haute inox 300 x 300 mm 1 jet pluie avec picots souples anti-calcaire
- douchette laiton 1 jet (pluie) avec picots souples anti-calcaire
- crosse télescopique 25 x 25 mm métal chromé réglable en hauteur de 1060 à 1580 mm
- robinetterie avec bec pour remplissage de baignoire
- support douchette métal orientable et ajustable en hauteur
- tablettes porte-objets grande capacité avec jonc chromé ajustables en hauteur
- pieds réglables en hauteur pour masquer des trous existants et en profondeur pour s'ajuster avec la robinetterie
- mitigeur mécanique avec fonction économies d'eau avec croisillon métal chromé
- flexible de douche PVC argenté 1.75m anti-pincement 


+ - inverseur intégré à la robinetterie



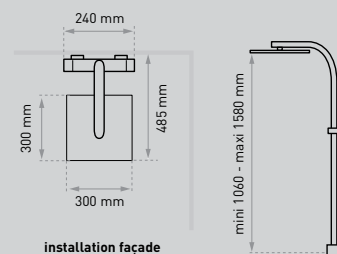
Débits avec mitigeur en position 38°C
(sous 3 bars de pression)

- pomme haute 22 l/mn
- douchette jet pluie : 17.5 l/mn

référence	rangement	couleur	emb.	colisage	PP HT*
668100 000 00	tablettes porte-objets	chrome	boîte	1	593.01 €
667000 000 00	sans	chrome	boîte	1	520.19 €

Conçu et assemblé en France 

Dimensions



INOUIE thermostatique



NOUVEAU

Caractéristiques

- pomme haute inox extra-plate Ø250 mm
- douchette ABS 3 jets (pluie-massant-moussant) avec picots souples anti-calcaire
- crose Ø22 mm réglable métal chromé
- mitigeur thermostatique avec sécurité anti-brûlure
- curseur de crose ajustable et orientable
- pied réglable en hauteur et profondeur
- flexible de douche métal double agrafage 1.75 m

+ - inverseur intégré à la robinetterie




Débites avec mitigeur en position 38°C (sous 3 bars de pression)

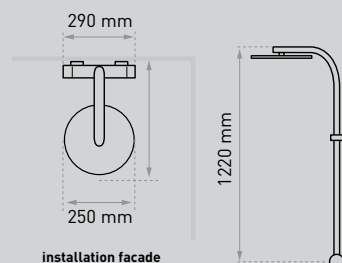
- pomme haute 20 l/mn
- douchette jet pluie : 8 l/mn
- jet massant : 5 l/mn
- jet combiné : 6.5 l/mn

+
douchette Economies d'eau 8 l/mn jet pluie

référence	couleur	emb.	colisage	PP HT*
669100 000 00	chrome	boîte	1	325.00 €

Conçu et assemblé en France 

Dimensions



ESSENTIALIS 2 thermostatique



Caractéristiques

- pomme haute inox extra-plate Ø250 mm
- douchette ABS 3 jets (pluie, massant et moussant)
- crose Ø24/20 mm réglable en hauteur métal chromé
- mitigeur thermostatique avec sécurité anti-brûlure
- curseur de crose ajustable et orientable
- pied réglable en profondeur
- flexible de douche métal double agrafage 1.50 m

+ - inverseur intégré à la robinetterie



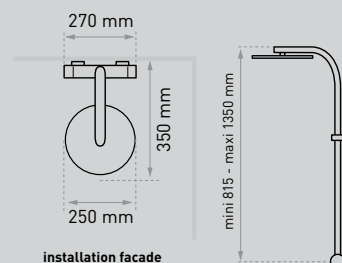
Débits avec mitigeur en position 38°C
(sous 3 bars de pression)

- pomme haute 19.5 l/mn
- douchette
 - jet pluie : 14.5 l/mn
 - jet massant : 9.5 l/mn
 - jet combiné : 11 l/mn

référence	couleur	emb.	colisage	PP HT*
669200 000 00	chrome	boîte	1	311.07 €

Conçu et assemblé en France 

Dimensions



Combiné Elle&Lui

INOUIE (à raccorder sur robinetterie)



NOUVEAU



Caractéristiques

- pomme haute inox extra-plate 300 x 200 mm
- douchette ABS 3 jets (pluie, massant et moussant)
- crosse rectangulaire en laiton chromé
- curseur de crosse ajustable et orientable
- pied réglable en hauteur (entraxe variable)
- flexible de douche métal double agrafage 1.75m
- flexible de douche métal double agrafage 0.75m pour le raccorder sur robinetterie existante



Débites avec mitigeur en position 38°C (sous 3 bars de pression)

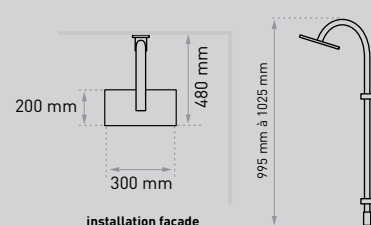
- pomme haute 20 l/mn
- douchette jet pluie : 8 l/mn
- jet massant : 5 l/mn
- jet combiné : 6.5 l/mn

+ douchette Economies d'eau 8 l/mn jet pluie

référence	couleur	emb.	colisage	PP HT*
669000 000 00	chrome	boîte	1	189.00 €

Conçu et assemblé en France

Dimensions




CLASSIC 2 (à raccorder sur robinetterie)



Caractéristiques


- pomme haute inox extra-plate Ø250 mm
- douchette ABS 3 jets (pluie, massant et moussant)
- crosse Ø22 mm en métal chromé
- curseur de crosse ajustable et orientable
- pied réglable en profondeur et hauteur (entraxe variable)
- flexible de douche métal double agrafage 1.50 m
- flexible de douche métal double agrafage 0.50 m pour le raccorder sur robinetterie existante



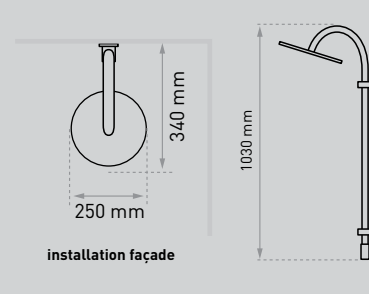
Débits avec mitigeur en position 38°C (sous 3 bars de pression)

- pomme haute 19.5 l/mn
- douchette jet pluie : 12 l/mn
- jet massant : 8 l/mn
- jet combiné : 14 l/mn

référence	couleur	emb.	colisage	PP HT*
501700 000 00	chrome	boîte	1	155.01 €

Conçu et assemblé en France 

Dimensions



Combinés de douche

Pièces détachées Elle&Lui Opium

• 400 robinetterie thermostatique - réf. 669500 - 669800



désignation	référence	couleur	emb.	P.P. H.T.
pomme haute	840600 000 00	chrome	boîte	155.01 €
douchette	920800 000 00	chrome	boîte	16.65 €
flexible	897500 000 00	argenté	boîte	18.70 €
tablette double	000731 000 00	chrome	sachet	43.70 €
cartouche thermo	000540 000 00	chrome	sachet	92.82 €
cartouche inverseur	000619 000 00	chrome	sachet	83.91 €

• 300 robinetterie thermostatique bain réf. 668400 - 667200



désignation	référence	couleur	emb.	P.P. H.T.
pomme haute	840500 000 00	chrome	boîte	102.99 €
douchette	920800 000 00	chrome	boîte	16.65 €
flexible	897500 000 00	argenté	boîte	18.70 €
tablette double	000731 000 00	chrome	sachet	43.70 €
cartouche thermo	000540 000 00	chrome	sachet	92.82 €
cartouche inverseur	000619 000 00	chrome	sachet	83.91 €
bec bain	000715 000 00	chrome	sachet	49.93 €

• 300 robinetterie thermostatique - réf. 668200 - 667300



désignation	référence	couleur	emb.	P.P. H.T.
pomme haute	840500 000 00	chrome	boîte	102.99 €
douchette	920800 000 00	chrome	boîte	16.65 €
flexible	897500 000 00	argenté	boîte	18.70 €
tablette double	000731 000 00	chrome	sachet	43.70 €
cartouche thermo	000540 000 00	chrome	sachet	92.82 €
cartouche inverseur	000619 000 00	chrome	sachet	83.91 €

Pièces détachées Elle&Lui Touareg

• 400 robinetterie thermostatique - réf. 669600 - 669900



désignation	référence	couleur	emb.	P.P. H.T.
pomme haute	840100 000 00	chrome	boîte	155.01 €
douchette	906800 000 00	chrome	boîte	35.40 €
flexible	897500 000 00	argenté	boîte	18.70 €
tablette double	000721 000 00	chrome	sachet	43.70 €
cartouche thermo	000540 000 00	chrome	sachet	92.82 €
cartouche inverseur	000619 000 00	chrome	sachet	83.91 €

• 300 robinetterie thermostatique bain - réf. 668500 - 666800



désignation	référence	couleur	emb.	P.P. H.T.
pomme haute	839500 000 00	chrome	boîte	104.03 €
douchette	906800 000 00	chrome	boîte	35.40 €
flexible	897500 000 00	argenté	boîte	18.70 €
tablette double	000721 000 00	chrome	sachet	43.70 €
cartouche thermo	000540 000 00	chrome	sachet	92.82 €
cartouche inverseur	000619 000 00	chrome	sachet	83.91 €
bec bain	000716 000 00	chrome	sachet	49.93 €

• 300 robinetterie thermostatique - réf. 668300 - 666900



désignation	référence	couleur	emb.	P.P. H.T.
pomme haute	839500 000 00	chrome	boîte	104.03 €
douchette	906800 000 00	chrome	boîte	35.40 €
flexible	897500 000 00	argenté	boîte	18.70 €
tablette double	000721 000 00	chrome	sachet	43.70 €
cartouche thermo	000540 000 00	chrome	sachet	92.82 €
cartouche inverseur	000619 000 00	chrome	sachet	83.91 €

• 300 robinetterie mécanique - réf. 668100 - 667000



désignation	référence	couleur	emb.	P.P. H.T.
pomme haute	839500 000 00	chrome	boîte	104.03 €
douchette	906800 000 00	chrome	boîte	35.40 €
flexible	897500 000 00	argenté	boîte	18.70 €
tablette double	000721 000 00	chrome	sachet	43.70 €
robinetterie	000718 000 00	chrome	sachet	149.78 €

Combinés de douche

Pièces détachées Elle&Lui Essentialis / Classic

• Inouie - réf. 669100



désignation	référence	couleur	emb.	P.P. H.T.
pomme haute	841100 000 00	chrome	boîte	82.18 €
douchette	920800 000 00	chrome	boîte	16.65 €
flexible 1.75m	989100 000 00	chrome	sachet	15.79 €
cartouche thermo	000540 000 00	chrome	sachet	92.82 €
cartouche sélecteur	000619 000 00	chrome	sachet	83.91 €

• Essentialis 2 - réf. 669200



désignation	référence	couleur	emb.	P.P. H.T.
pomme haute	841100 000 00	chrome	boîte	82.18 €
douchette	908500 000 00	chrome	boîte	14.89 €
curseur	000755 000 00	chrome	boîte	36.00 €
patte de fixation	000086 000 00	chrome	sachet	49.56 €
flexible 1.50m	898000 000 00	chrome	sachet	13.11 €
mitigeur thermo	000623 000 00	chrome	boîte	300.53 €
cartouche thermo	000340 000 00	chrome	boîte	163.37€
cartouche sélecteur	000587 000 00	chrome	boîte	79.59 €

• Inouie passif - réf. 669000



désignation	référence	couleur	emb.	P.P. H.T.
pomme haute	839500 000 00	chrome	boîte	104.03 €
douchette	920800 000 00	chrome	boîte	16.65 €
inverseur	000719 000 00	chrome	boîte	118.57 €
flexible 1.75m	898100 000 00	chrome	sachet	15.79 €
flexible 0.75m	000018 000 00	chrome	sachet	11.49 €

• Classic 2 passif - réf. 501700



désignation	référence	couleur	emb.	P.P. H.T.
pomme haute	841100 000 00	chrome	boîte	82.18 €
douchette	950200 000 00	chrome	boîte	14.90 €
curseur	000756 000 00	chrome	boîte	34.71 €
patte de fixation	000087 000 00	chrome	boîte	34.71 €
inverseur	000553 000 00	chrome	boîte	106.55 €
flexible 1.50m	898000 000 00	chrome	sachet	13.11 €
flexible 0.75m	000018 000 00	chrome	sachet	11.49 €

• Essentialis 1 - réf. 668800



désignation	référence	couleur	emb.	P.P. H.T.
pomme haute	841100 000 00	chrome	boîte	82.18 €
douchette	908400 000 00	chrome	boîte	20.81 €
curseur	082300 000 00	chrome	sachet	16.48 €
flexible 1.75m	898100 000 00	chrome	sachet	15.79 €
cartouche thermo	000540 000 00	chrome	sachet	92.82 €
cartouche inverseur	000619 000 00	chrome	sachet	83.91 €

• Classic 1 - réf. 501800



désignation	référence	couleur	emb.	P.P. H.T.
pomme haute	841100 000 00	chrome	boîte	82.18 €
douchette	518000 000 00	chrome	boîte	12.11 €
curseur	081500 000 00	chrome	sachet	16.48 €
patte de fixation	000125 000 00	chrome	boîte	47.79 €
inverseur	000099 000 00	chrome	sachet	37.54 €
flexible 1.75m	898100 000 00	chrome	sachet	15.79€
flexible 0.75m	000018 000 00	chrome	sachet	11.49 €



GARANTIE
2 ANS



Valentin

- Gamme Economie d'eau p.51
- Gamme Classic p.54
- Gamme Design p.55
- Gamme Hygiène p.57
- Gamme Chantier p.57
- Accessoires de douche p.62

Hydrothérapie

Gamme Economie d'eau

Réalisez des économies d'eau sous la douche !!!

Prendre une douche plutôt qu'un bain est considéré comme meilleur pour la planète et notre porte-monnaie.

Toutefois les douchettes et pommes de douche modernes peuvent débiter jusqu'à 20l/minute.

La consommation d'eau varie d'un ménage à l'autre. Si nous pouvons considérer que prendre une douche est déjà un bon point pour la planète, on peut aller beaucoup plus loin.

Valentin propose dans sa gamme des modèles de douchette étudiés pour limiter la consommation d'eau au quotidien.

Douchette INOUIE

- + jet pluie : 8 l/mn
- jet massant : 5 l/mn
- jet combiné : 6.5 l/mn



Douchette INOUIE+

- + jet pluie : 8.5 l/mn
- jet massant : 8 l/mn
- jet combiné : 8 l/mn




Douchette GoStop

- + jet pluie : 8.7 l/mn
- jet massant : 8.5 l/mn



+ fonction **STOP EAU**



- position **GO**
débit d'eau normal
- position **STOP**
permet de couper l'eau pour se savonner et réduire la consommation d'eau

pictogrammes douche



jet pluie



jet massant



jet moussant



jet combiné pluie / massant



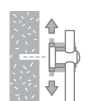
fonction Stop Eau



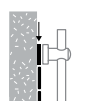
système anti-calcaire



système anti-calcaire



barre entraxe variable



barre avec cale de rattrapage



flexible filetage universel



flexible anti pincement




flexible résiste à 25 kg de traction



flexible résiste à 50 kg de traction

Gamme Economie d'eau

INOUIE



■ douchette ABS 3 jets

- jets pluie, massant et combiné pluie/massant
- picots souples anti-calcaire
- sélection des jets par bouton poussoir
- diamètre du diffuseur 100 mm



référence	couleur	emb.	PP HT*
920800 000 00	chrome	boîte	16.65 €

+
douchette Economies d'eau 8 l/mn jet pluie




■ kit de douche 3 jets

- douchette 3 jets
- support mural 3 positions
- flexible de douche 1.50 PVC renforcé **NF**



référence	couleur	emb.	PP HT*
933500 000 00	chrome	boîte	29.00 €



NOUVEAU




■ ensemble de douche 3 jets

- douchette 3 jets
- barre inox Ø18 mm longueur 600 mm
- curseur de barre design
- pied réglable en hauteur (entraxe variable)
- livré avec cale de rattrapage d'aplomb
- flexible de douche 1.75 PVC renforcé **NF**



référence	couleur	emb.	PP HT*
976500 000 00	chrome	boîte	45.78 €

Inouie⁺



■ douchette ABS 3 jets

- jets pluie, massant et combiné pluie/massant
- picots souples anti-calcaire
- sélection des jets par bouton poussoir
- diamètre du diffuseur 155 mm



référence	couleur	emb.	PP HT*
920900 000 00	chrome	boîte	26.00 €

+
douchette Economies d'eau 8.5 l/mn jet pluie



■ ensemble de douche 3 jets

- douchette 3 jets
- barre inox Ø25 mm longueur 650 mm
- curseur de barre design
- pied réglable en hauteur (entraxe variable)
- livré avec cale de rattrapage d'aplomb
- flexible de douche 1.75 PVC argenté



référence	couleur	emb.	PP HT*
871600 000 00	chrome	boîte	61.38 €

Gamme Economie d'eau

GoSTOP



■ douchette ABS 2 jets

- jets pluie, massant et fonction Stop
- picots souples anti-calcaire
- sélection des jets sur la tête de la douchette
- diamètre du diffuseur 90 mm



référence	couleur	emb.	PP HT*
908400 000 00	chrome	boîte	20.81 €

+
douchette Economies d'eau 8.5 l/mn jet pluie




■ kit de douche 2 jets


- douchette 2 jets
- support mural 3 positions
- flexible de douche 1.50 PVC argenté 



référence	couleur	emb.	PP HT*
914300 000 00	chrome	boîte	31.20 €



■ ensemble de douche 2 jets

- douchette 2 jets
- barre inox Ø25 mm longueur 650 mm
- pied réglable en hauteur (entraxe variable)
- livré avec cale de rattrapage d'aplomb
- tablette porte-objets
- flexible de douche 1.75 PVC argenté 



référence	couleur	emb.	PP HT*
978600 000 00	chrome	boîte	54.06 €



Slate



■ douchette ABS 3 jets

NOUVEAU

- jets pluie, massant et brume
- picots souples anti-calcaire
- sélection des jets sur la tête de la douchette
- diamètre du diffuseur 100 mm



référence	couleur	emb.	PP HT*
921200 000 00	chrome	boîte	19.00 €
921200 005 00	noir	boîte	19.00 €



■ ensemble de douche 3 jets

NOUVEAU

- douchette 3 jets
- barre inox Ø18 mm longueur 600 mm
- curseur de barre design
- pied réglable en hauteur (entraxe variable)
- livré avec cale de rattrapage d'aplomb
- flexible de douche 1.75 PVC argenté **NF**



référence	couleur	emb.	PP HT*
976200 000 00	chrome	boîte	40.83 €

Classic



■ douchette ABS 3 jets


NOUVEAU

- jets pluie, massant et combiné pluie/massant
- picots souples anti-calcaire
- sélection des jets par bouton poussoir
- diamètre du diffuseur 120 mm



référence	couleur	emb.	PP HT*
950200 000 00	chrome	boîte	14.90 €

Touareg



■ douche 1 jet

- jet pluie
- picots souples anti-calcaire
- largeur du diffuseur 30 mm



+
douchette
tout laiton
chromé

référence	couleur	emb.	PP HT*
906800 000 00	chrome	boîte	35.40 €

■ kit douche

- douchette 1 jet
- support mural avec tablette porte-flacons
- flexible de douche 1.50 PVC argenté



référence	couleur	emb.	PP HT*
970300 000 00	chrome	boîte	88.85 €



■ ensemble de douche

- douchette 1 jet
- barre laiton 25 x 25 mm
longueur 780 mm à entraxe variable
- flexible PVC argenté 1.75 m



référence	couleur	emb.	PP HT*
979400 000 00	chrome	boîte	186.07 €

Tube



■ douchette 1 jet

- jet pluie
- largeur du diffuseur 15 mm



+
douchette
tout laiton
chromé

référence	couleur	emb.	PP HT*
951900 000 00	chrome	boîte	28.95 €

■ kit douche

- douchette 1 jet
- support mural avec tablette porte-flacons
- flexible de douche 1.50 PVC argenté



référence	couleur	emb.	PP HT*
971600 000 00	chrome	boîte	76.15 €



■ ensemble de douche

- douchette 1 jet
- barre laiton Ø25 mm
longueur 780 mm à entraxe variable
- flexible PVC argenté 1.75 m



référence	couleur	emb.	PP HT*
794100 000 00	chrome	boîte	185.48 €



Gamme Hygiène

■ douchette WC


- douchette ABS chromé à bouton poussoir
- jet pluie
- diamètre du diffuseur 35 mm (démontable)
- support mural ABS chromé



référence	couleur	emb.	PP HT*
905800 000 00	chrome	sachet	9.90 €



■ kit WC

- douchette ABS chromé à bouton poussoir
- jet pluie
- diamètre du diffuseur 35 mm (démontable)
- support mural ABS chromé
- flexible PVC renforcé 1.25m 
- robinet auto-perceur



référence	couleur	emb.	PP HT*
911200 000 00	chrome	sachet	29.00 €



Pour éviter de laisser votre installation sous pression, un léger filet d'eau continu est normal en position stop.
PENSEZ À FERMER LE ROBINET après chaque utilisation.

Gamme Chantier

COLIBRI



■ douchette 1 jet

- jet pluie
- diamètre du diffuseur 70 mm



référence	couleur	emb.	colisage	PP HT*
920700 001 00	blanc	sachet	20	2.98 €
920700 001 03	blanc	vrac	36	107.38 €

■ kit douche

- douchette 1 jet
- support mural
- flexible 1.50m PVC lisse



référence	couleur	emb.	colisage	PP HT*
930400 001 00	blanc	sachet	22	15.60 €



COBRA

■ douchette 1 jet

- jet pluie
- picots souples anti-calcaire
- diamètre du diffuseur 65 mm



référence	couleur	emb.	colisage	PP HT*
906300 000 00	chrome	sachet	20	6.45 €
906300 001 00	blanc	sachet	10	4.84 €

■ kit douche

- douchette 1 jet
- support mural ou à fixer sur robinetterie
- flexible 1.75m métal double agrafage



910500 000 00 - support rotule



910600 000 00 - support 3 positions



910800 000 00 - support sphérique



910900 000 00 - support robinetterie

- douchette 1 jet blanche
- support mural ou à fixer sur robinetterie
- flexible PVC lisse 1.50m blanc



910300 001 00 - support rotule

référence	couleur	emb.	colisage	PP HT*
910500 000 00	chrome	sachet	8	21.73 €
910600 000 00	chrome	sachet	8	24.13 €
910800 000 00	chrome	sachet	8	21.17 €
910900 000 00	chrome	sachet	8	22.52 €
910300 001 00	blanc	sachet	20	13.44 €

■ ensemble de douche

- douchette 1 jet
- barre inox Ø18 mm longueur 560 mm
- pied réglable en hauteur (entraxe variable)
- livré avec cale de rattrapage
- porte-savon acryl
- flexible 1.50m métal double agrafage



cale de rattrapage d'aplomb



référence	couleur	emb.	colisage	PP HT*
978500 000 00	chrome	boîte	20	33.23 €

Gamme Chantier

MUTINE



■ douchette 2 jets

- jet pluie et massant
- picots souples anti-calcaire
- joint réducteur de débit
- diamètre du diffuseur 65 mm



référence	couleur	emb.	colisage	PP HT*
518000 000 00	chrome	boîte	1	12.11 €



■ kit douche

- douchette 2 jets
- joint réducteur de débit
- support mural 3 positions
- flexible 1.50m métal double agrafage



référence	couleur	emb.	colisage	PP HT*
983700 000 00	chrome	boîte	1	25.22 €



cale de rattrapage d'aplomb

■ ensemble de douche

- douchette 2 jets
- joint réducteur de débit
- barre inox Ø18 mm longueur 600 mm
- pied réglable en hauteur (entraxe variable)
- livré avec cale de rattrapage
- porte-savon acryl
- flexible 1.75m métal double agrafage



référence	couleur	emb.	colisage	PP HT*
975200 000 00	chrome	boîte	20	35.97 €



cale de rattrapage d'aplomb

NOUVEAU

■ ensemble de douche

- douchette 2 jets
- joint réducteur de débit
- barre inox Ø18 mm longueur 600 mm
- pied réglable en hauteur (entraxe variable)
- livré avec cale de rattrapage
- flexible 1.75m PVC renforcé



référence	couleur	emb.	colisage	PP HT*
975400 000 00	chrome	sachet	20	35.36 €

Gamme Chantier

COBRA 2



■ douchette 2 jets

- jets pluie, massant
- système anti-calcaire
- sélection des jets sur la tête de la douchette
- diamètre du diffuseur 65 mm



référence	couleur	emb.	colisage	PP HT*
823000 000 00	chrome	boîte	1	20.23 €

S'adapte à toutes les pressions

■ ensemble de douche

- douchette 2 jets
- barre inox Ø18 mm longueur 600 mm
- pied réglable en hauteur (entraxe variable)
- livré avec cale de rattrapage
- flexible 1.50m PVC renforcé



référence	couleur	emb.	colisage	PP HT*
976000 000 00	chrome	boîte	20	39.03 €

Gamme Chantier

MORGANE



■ douchette 3 jets

- jet pluie, massant et moussant
- picots souples anti-calcaire
- diamètre du diffuseur 75 mm



référence	couleur	emb.	colisage	PP HT*
908500 000 00	chrome	boîte	1	14.89 €



■ kit douche

- douchette 3 jets
- support mural 3 positions
- flexible 1.50m métal double agrafage



référence	couleur	emb.	colisage	PP HT*
933300 000 00	chrome	boîte	1	26.81 €



■ ensemble de douche

- douchette 3 jets
- barre inox Ø18 mm longueur 600 mm
- pied réglable en hauteur (entraxe variable)
- livré avec cale de rattrapage
- porte-savon acryl
- flexible 1.75m métal double agrafage



référence	couleur	emb.	colisage	PP HT*
803500 000 00	chrome	boîte	10	41.62 €

Accessoires de douche

Pommes hautes / bras de douche

■ pommes hautes rondes

- inox
- extra-plate (3 mm épaisseur)
- filetage 1/2 universel



référence	dimension	couleur	emb.	PP HT*
841500 000 00	Ø200 mm	chrome	boîte	40.57 €
841100 000 00	Ø250 mm	chrome	boîte	82.18 €
840500 000 00	Ø300 mm	chrome	boîte	102.99 €
840600 000 00	Ø400 mm	chrome	boîte	155.01 €

■ bras de douche laiton

- rosace Ø35 mm
- filetage 1/2"
- longueur 350 mm



référence	couleur	emb.	PP HT*
860300 000 00	chrome	sachet	36.36 €

■ pommes hautes carrées

- inox
- extra-plate (3 mm épaisseur)
- filetage 1/2 universel



référence	dimension	couleur	emb.	PP HT*
841600 000 00	200 x 200 mm	chrome	boîte	40.57 €
840300 000 00	250 x 250 mm	chrome	boîte	82.18 €
839500 000 00	300 x 300 mm	chrome	boîte	104.03 €
840100 000 00	400 x 400 mm	chrome	boîte	155.01 €

■ bras de douche laiton

- rosace intégrée
- filetage 1/2"
- longueur 380 mm



référence	couleur	emb.	PP HT*
860400 000 00	chrome	boîte	53.60 €



Accessoires de douche

Flexibles de douche métal

flexible laiton "50"

- double agrafage
- résiste à 50 kg de traction
- 1 écrou conique 1/2"
- 1 écrou moleté 1/2"



référence	longueur	couleur	emb.	PP HT*
987900 000 00	1.50 m	chrome	sachet	17.38 €
988500 000 00	1.75 m	chrome	sachet	17.95 €
987300 000 00	2.00 m	chrome	sachet	22.80 €

flexible laiton "50"

- double agrafage
- résiste à 50 kg de traction
- 1 écrou conique 1/2"
- 1 écrou moleté 1/2"



référence	longueur	couleur	emb.	PP HT*
988800 000 00	1.50 m	chrome	sachet	14.01 €
988900 000 00	2.00 m	chrome	sachet	17.45 €

flexible laiton "25"

- double agrafage
- résiste à 25 kg de traction
- 1 écrou conique 1/2"
- 1 écrou moleté 1/2"



référence	longueur	couleur	emb.	PP HT*
990100 000 00	1.25 m	chrome	sachet	8.64 €
990200 000 00	1.50 m	chrome	sachet	8.91 €
990400 000 00	1.75 m	chrome	sachet	12.73 €
990300 000 00	2.00 m	chrome	sachet	12.99 €

flexible inox

- double agrafage
- 1 écrou conique 1/2"
- 1 écrou moleté 1/2"



référence	longueur	couleur	emb.	PP HT*
895800 000 00	1.50 m	chrome	sachet	6.62 €
895900 000 00	1.75 m	chrome	sachet	7.37 €
896000 000 00	2.00 m	chrome	sachet	8.12 €

NOUVEAU

flexible laiton "50 écrou tournant"

- double agrafage
- résiste à 50 kg de traction
- 1 écrou conique 1/2"
- 1 écrou moleté 1/2"



référence	longueur	couleur	emb.	PP HT*
898000 000 00	1.50 m	chrome	sachet	13.11 €
898100 000 00	1.75 m	chrome	sachet	15.79 €
898100 000 03	1.75 m	chrome	sachet	789.25 €
898200 000 00	2.00 m	chrome	sachet	18.46 €

x 50 pièces

flexible laiton "50 extensible"

- double agrafage
- résiste à 50 kg de traction
- 1 écrou conique 1/2"
- 1 écrou moleté 1/2"



référence	longueur	couleur	emb.	PP HT*
989200 000 00	1.50 / 2m	chrome	sachet	28.27 €

flexible laiton "50 démontable"

- double agrafage
- résiste à 50 kg de traction
- 1 écrou conique 1/2"
- 1 écrou moleté 1/2"



référence	longueur	couleur	emb.	PP HT*
893600 000 00	1.25 m	chrome	sachet	20.92 €
893700 000 00	1.50 m	chrome	sachet	22.52 €
893800 000 00	1.75 m	chrome	sachet	26.99 €
893900 000 00	2.00 m	chrome	sachet	28.34 €

flexible laiton "50 spécial cuisine"

- double agrafage
- résiste à 50 kg de traction
- 1 écrou conique 1/2"
- 1 écrou moleté 1/2"



référence	longueur	couleur	emb.	PP HT*
896600 000 00	1.50 m	chrome	sachet	18.30 €

Accessoires de douche


Flexibles de douche PVC

flexible PVC Alumiflex **NF**

- anti-pincement - écrou tournant
- résiste à 50 kg de traction
- 1 écrou conique 1/2"
- 1 écrou moleté 1/2"



référence	longueur	couleur	emb.	PP HT*
897400 000 00	1.50 m	chrome	sachet	16.83 €
897500 000 00	1.75 m	chrome	sachet	18.70 €
897600 000 00	2.00 m	chrome	sachet	20.57 €

Conçu et fabriqué en France 


flexible PVC Valflex **NF**

- anti-pincement
- résiste à 50 kg de traction
- 1 écrou conique 1/2"
- 1 écrou moleté 1/2"



référence	longueur	couleur	emb.	PP HT*
991200 000 00	1.50 m	chrome	sachet	10.44 €
991200 000 03	1.50 m	chrome	sachet	313.34 €
992700 000 00	1.75 m	chrome	sachet	11.96 €
991300 000 00	2.00 m	chrome	sachet	13.48 €

x 30 pièces

Conçu et fabriqué en France 

flexible PVC Valflex

- anti-pincement
- résiste à 50 kg de traction
- 1 écrou conique 1/2"
- 1 écrou moleté 1/2"



référence	longueur	couleur	emb.	PP HT*
991200 001 00	1.50 m	blanc	sachet	10.44 €


flexible PVC lisse

- 1 écrou conique 1/2"
- 1 écrou moleté 1/2"



référence	longueur	couleur	emb.	PP HT*
989600 001 00	2.00 m	blanc	sachet	14.89 €
989600 001 03	2.00 m	blanc	sachet	595.73 €

x 40 pièces


Conçu et fabriqué en France 

flexible PVC lisse

- 1 écrou conique 1/2"
- 1 écrou moleté 1/2"



référence	longueur	couleur	emb.	PP HT*
897400 005 00	1.50 m	noir	sachet	12.42 €


Conçu et fabriqué en France 

flexible PVC renforcé tressé

- 1 écrou conique 1/2"
- 1 écrou moleté 1/2"



référence	longueur	couleur	emb.	PP HT*
991500 001 00	1.50 m	blanc	sachet	13.19 €

Conçu et fabriqué en France 

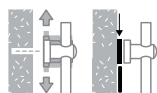
Accessoires de douche

Barres de douche

Ø18 mm

■ barre Ø18 entraxe variable

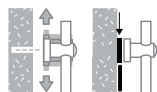
- barre en inox
- longueur hors tout 600 mm
- curseur design et pieds en ABS
- avec cale de rattrapage d'aplomb



référence	longueur	couleur	emb.	PP HT*
984000 000 00	600 mm	chrome	boîte	21.59 €

■ barre Ø18 entraxe variable

- barre en inox
- longueur hors tout 600 mm
- curseur et pieds en ABS
- avec cale de rattrapage d'aplomb
- porte-savon en acryl

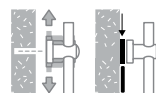


référence	longueur	couleur	emb.	PP HT*
983400 000 00	600 mm	chrome	boîte	16.54 €

Ø25 mm

■ barre Ø25 entraxe variable

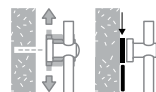
- barre en inox
- longueur hors tout 650 mm
- curseur design et pieds en ABS
- avec cale de rattrapage d'aplomb



référence	longueur	couleur	emb.	PP HT*
833900 000 00	650 mm	chrome	boîte	25.90 €

■ barre Ø25 entraxe variable

- barre en inox
- longueur hors tout 650 mm
- curseur design et pieds en ABS
- avec cale de rattrapage d'aplomb



référence	longueur	couleur	emb.	PP HT*
833700 000 00	650 mm	chrome	boîte	38.51 €

Accessoires de douche

Collectivités


■ pomme à galerie inox



référence	dimension	couleur	emb.	PP HT*
985200 000 00	Ø85 mm	chrome	sachet	10.81 €
985300 000 00	Ø100 mm	chrome	sachet	10.81 €

■ colonne tube laiton

- Ø16 mm
- hauteur 1100 mm
- largeur 250 mm
- filetage 1/2" -



référence	couleur	emb.	PP HT*
985000 000 00	chrome	sachet	28.64 €

■ collier de fixation

- Ø16 mm
- profondeur de réglage de 55 à 70 mm
- à associer avec réf. 9850



référence	couleur	emb.	PP HT*
985100 000 00	chrome	sachet	11.08 €

Accessoires de douche

Supports à poser sur robinetterie

- **support cavalier ABS**
 - à fixer sur la robinetterie
 - à monter sur écrou 3/4"



référence	couleur	emb.	PP HT*
996000 000 00	chrome	sachet	6.50 €

- **support téléphone ABS**
 - à fixer sur la robinetterie
 - à monter sur douille de flexible



référence	couleur	emb.	PP HT*
994700 000 00	chrome	sachet	5.61 €

- **support dessus/dessous**
 - à fixer sur la robinetterie
 - à monter sur douille de flexible



référence	couleur	emb.	PP HT*
903500 000 00	chrome	sachet	6.50 €

Supports à fixer au mur

- **support mural articulé**
 - support mural articulé 1/2"
 - constitué de la réf. 988000 et de la réf. 988100



référence	couleur	emb.	PP HT*
988200 000 00	chrome	sachet	10.69€

- **bride articulée ABS**
 - à associer avec le piton réf. 988100



référence	couleur	emb.	PP HT*
988000 000 00	chrome	sachet	8.52 €

- **piton mural en zamak**
 - à associer avec la bride réf. 988000



référence	couleur	emb.	PP HT*
988100 000 00	chrome	sachet	3.83 €

- **support 3 positions ABS**
 - 3 positions pour l'inclinaison de la douchette



NOUVEAU

référence	couleur	emb.	PP HT*
997200 000 00	chrome	sachet	8.02 €
997200 005 00	noir	sachet	6.58 €

- **support sphérique ABS**
 - support mural



référence	couleur	emb.	PP HT*
997000 000 00	chrome	sachet	5.37 €

- **support ABS**
 - support mural



référence	couleur	emb.	PP HT*
902500 000 00	chrome	sachet	5.66 €

Accessoires de douche

Supports à fixer au mur

■ support articulé laiton

- support mural rond 1/2"
- à associer avec douchette tube réf.951900 (p.47)



fixation invisible

référence	couleur	emb.	PP HT*
000711 000 00	chrome	boîte	26.24 €

■ support articulé laiton

- support mural rectangulaire 1/2"
- à associer avec douchette touareg réf.906800 (p.46)



fixation invisible

référence	couleur	emb.	PP HT*
000712 000 00	chrome	boîte	31.44 €

■ support tablette

- support mural



référence	couleur	emb.	PP HT*
970100 000 00	chrome	boîte	61.38 €

Vendu sans douchette et flexible

■ support rotule laiton


- support mural



référence	couleur	emb.	PP HT*
998000 000 00	chrome	sachet	20.81 €

■ support métal à encastrer

- pour douchette
- avec alimentation à encastrer
- rosace métal chromé



NOUVEAU

référence	couleur	emb.	PP HT*
997500 000 00	chrome	boîte	23.80 €

Courseurs pour barre de douche

■ curseur ABS

- pour barre Ø18 mm



référence	couleur	emb.	PP HT*
071500 000 00	chrome	sachet	11.08 €

■ curseur ABS

- pour barre Ø22 mm



référence	couleur	emb.	PP HT*
081500 000 00	chrome	sachet	16.48 €

■ curseur ABS

- pour barre Ø25 mm



référence	couleur	emb.	PP HT*
070600 000 00	chrome	sachet	16.48 €

■ curseur ABS

- pour barre Ø25 mm



référence	couleur	emb.	PP HT*
082200 000 00	chrome	sachet	16.48 €

Accessoires de douche


Tablettes / porte-savon

- **tablette simple**
- cerclée métal
- pour barre Ø25 mm



référence	couleur	emb.	PP HT*
827400 000 00	chrome	sachet	35.26 €

- **tablette double**
- cerclée métal
- pour barre Ø25 mm



référence	couleur	emb.	PP HT*
000731 000 00	chrome	sachet	43.70 €

- **pour barre Ø18 mm**
- à clipser sur la barre



référence	couleur	emb.	PP HT*
826100 000 00	acryl	sachet	7.33 €

- **pour barre Ø25 mm**
- à clipser sur la barre



référence	couleur	emb.	PP HT*
827700 000 00	acryl	sachet	8.34 €

Economiseurs d'eau

- **stop-douche ABS chromé**
- se fixe entre la douchette et le flexible de douche
- permet d'économiser l'eau



référence	couleur	emb.	PP HT*
860700 000 00	chrome	sachet	8.34 €

- **joint réducteur de débit**
- joint caoutchouc pour douchette
- permet d'économiser l'eau
- livré par 10 joints



référence	couleur	emb.	PP HT*
072500 094 00	vert	sachet	8.90 €

- **joint réducteur de débit**
- joint caoutchouc pour douchette
- permet d'économiser l'eau



référence	couleur	emb.	PP HT*
072600 094 00	vert	sachet	2.29 €

Divers

- **adaptateur ABS chromé**
- 3/4" x 1/2"



référence	couleur	emb.	PP HT*
998600 000 00	chrome	sachet	2.98 €

- **inverseur pour elle&lui**
- laiton chromé
- permet de choisir entre 2 sources d'aspersion



référence	couleur	emb.	PP HT*
861300 000 00	chrome	sachet	15.93 €

- Baignoires à porte p.73
- Baignoires avec siège p.76
- Baignoires gain d'espace p.78
- Baignoires droites p.79
- Baignoires angle p.85
- Accessoires p.90



Unique en France, le **Greenacryl** de Valentin est un matériau composite bi-matière pour baignoires, receveurs et vasques.



- acrylique 3.2 à 5 mm d'épaisseur
- renfort multicouches polyuréthane
- densité jusqu'à 12 mm d'épaisseur



Sain et respectueux de la santé publique

Contrairement aux appareils sanitaires renforcés par un mélange de résines polyester et de fibres de verre, le greenacryl ne contient aucune substance toxique cancérigène (solvant). Le greenacryl respecte en effet la Directive Européenne n°1999/13/CE du 11 mars 1999 relative à la réduction des émissions de COV (composés organiques volatiles) et s'inscrit dans la procédure REACH (Enregistrement, Evaluation et Autorisation des Substances Chimiques).



Recyclable

Les baignoires et receveurs en greenacryl sont recyclables. En fin de vie, ces produits pourront être broyés pour être réutilisés dans diverses applications : revêtements de sol, tuyaux agricoles, bitumes silencieux...



Résistant et léger

Pouvant mesurer jusqu'à 17 mm d'épaisseur, les baignoires et receveurs en greenacryl sont particulièrement solides et dotés d'une excellente capacité d'absorption aux chocs. Alvéolaire, le composite technique à base de polyuréthane assure une grande légèreté aux produits.



Doux et chaud

L'acrylique doublé d'une épaisse couche de polyuréthane procure au greenacryl des caractéristiques d'isolation thermique bien supérieures aux baignoires en acier, fonte ou encore renforcées de fibres de verre. La chaleur du bain est bien mieux conservée : +60% de gain.



Isolant phonique

Le bruit de l'impact de l'eau est absorbé grâce à la forte épaisseur du greenacryl.



refroidissement / contrôle



projection Greenacryl



séchage



découpe / ébavurage



Après refroidissement et contrôle, la baignoire passe en phase de renforcement par projection en cabine étanche. Le renforcement des baignoires utilise le GreenAcryl, un matériau sain et totalement respectueux de la santé publique conformément à la Directive Européenne n°1999/13/CE du 11 Mars 1999 relative à la réduction des émissions de COV (composés organiques volatiles).

Nouveau

SERVICE VALENTIN
**LIVRAISON DES BAIGNOIRES
DIRECTEMENT SUR VOS CHANTIERS***



**Gagnez
du temps !**



*grille tarifaire LDD, nous consulter

Baignoires à porte

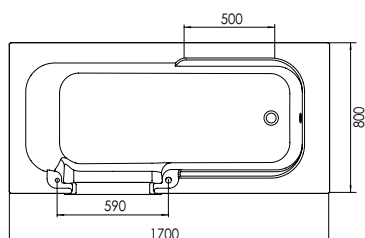
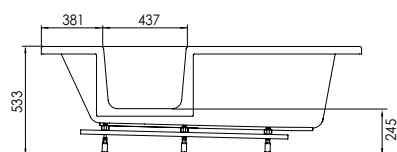
TWINÉO

dim. 170 x 80 cm



*La baignoire à porte la plus simple d'utilisation :
ouverture manuelle, sans branchement électrique.
Un siège en teck massif pour pouvoir
aussi se doucher en position assise.*

tablier latéral
en option*

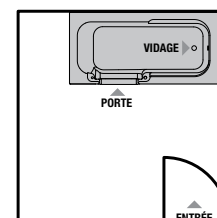



- Porte pivotante avec ouverture sécurisée par bouton presseur
- Siège en teck massif facile à régler pour prendre une douche en position assise (charge maxi. 150 kg)
- L'ouverture vers l'intérieur garantit l'étanchéité sous la pression de l'eau
- Profondeur intérieure 43 cm
- Tablier frontal fourni avec niche de rangement adaptée au siège en teck
- Pieds réglables fournis
- Facile à entretenir
- Système de vidage non fourni (réf. conseillée 582000 000 00)



siège teck, tablier frontal et 5 pieds réglables fournis

référence	couleur	dim. (en mm)	désignation	PP HT*
660640 001 00	blanc	1700 x 800	Twinéo	1408.33 €
670100 001 00	blanc	largeur 800 mm	tablier latéral	65.83 €



Conçu et fabriqué en France 

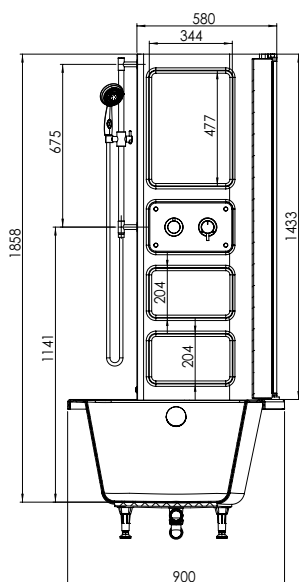
Baignoires à porte

TWINÉO PRIME

dim. 170 x 80 cm

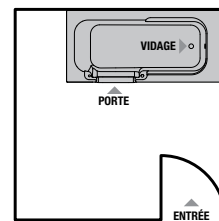
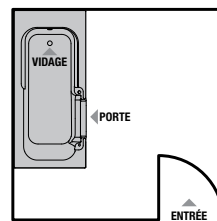


*La baignoire à porte la plus simple d'utilisation :
ouverture manuelle, sans branchement électrique.
Avec ses lignes fluides et ses rangements
ergonomiques, le modèle Prime est un
équipement complet*



siège teck et tablier frontal fournis
système de vidage et 5 pieds réglables

référence	couleur	dim. (en mm)	désignation	PP HT*
660641 001 00	blanc	1700 x 800	Twinéo Prime	2275.00 €
670100 001 00	blanc	largeur 800 mm	tablier latéral	65.83 €



Conçu et fabriqué en France 

* prix public hors-taxes conseillé

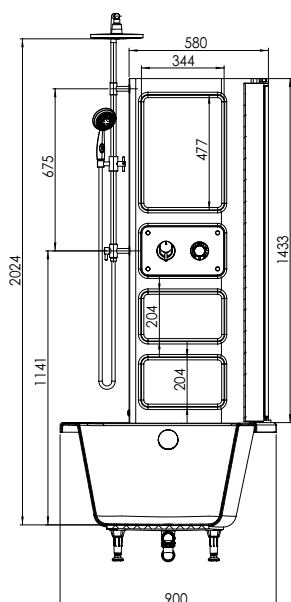
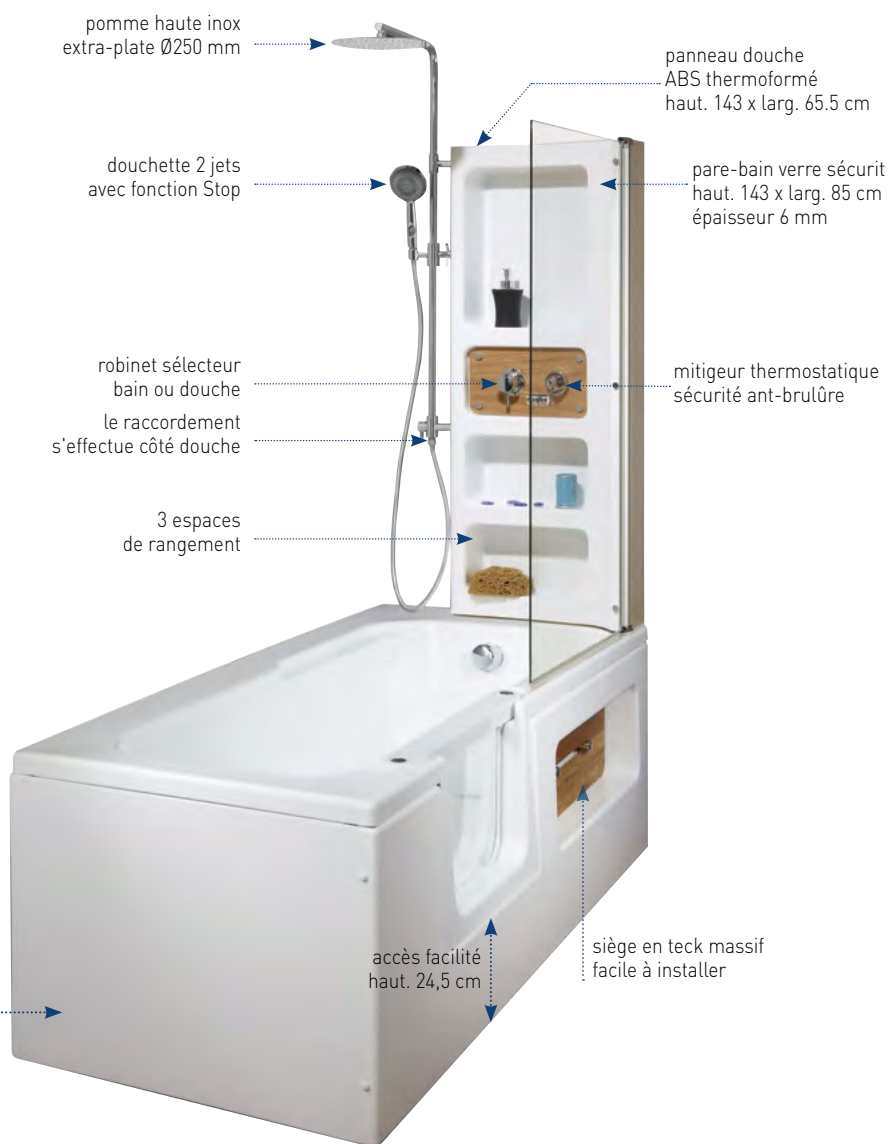
Baignoires à porte

TWINÉO PRIME +

dim. 170 x 80 cm



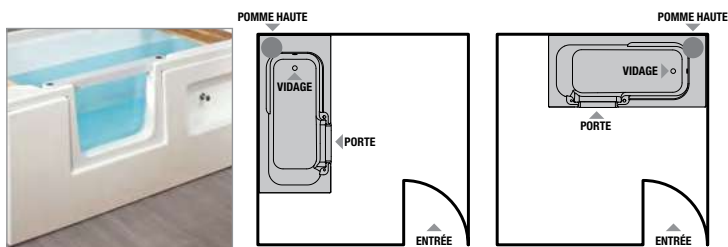
Prime + pour un confort total : la porte facilite l'accès, l'équipement douche permet de se laver debout ou assis sur un siège, les objets sont à portée de main



siège teck et tablier frontal fournis
système de vidage et 5 pieds réglables fournis

référence	couleur	dim. (en mm)	désignation	PP HT*
660643 001 00	blanc	1700 x 800	Twinéo Prime+	2458.33 €
670100 001 00	blanc	largeur 800 mm	tablier latéral	65.83 €
660642 001 00	blanc	1700 x 800	Twinéo Wellness	2506.00 €

équipée hydrothérapie



Conçu et fabriqué en France

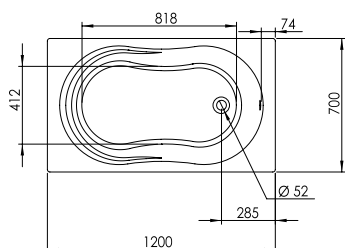
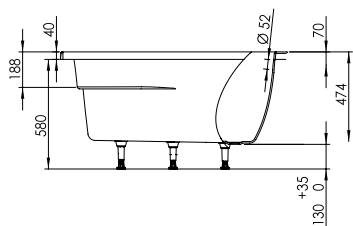
Baignoires avec siège

MINIME

dim. 120 x 70 cm - A encastrer



Idéale pour les petits espaces, la baignoire Minime allie le charme d'une baignoire japonisante et le confort d'un siège en teck pour se doucher en position assise.



- Profondeur intérieure 50 cm
- La plus compacte des baignoires
- Accessoire de confort : siège en teck amovible

5 pieds réglables fournis - siège en option - vidage non fourni

référence	couleur	dim. (en mm)	désignation	PP HT*
675200 001 00	blanc	1200 x 700	Minime	215.83 €
660186 000 00	bois		siège en teck	82.50 €



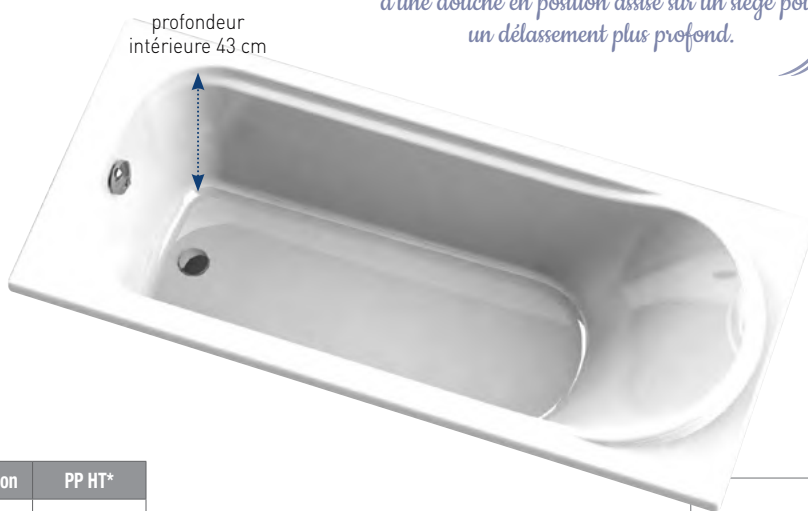
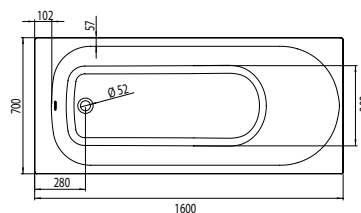
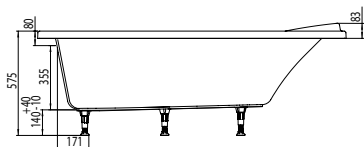
Conçu et fabriqué en France 

* prix public hors-taxes conseillé

Baignoires avec siège

BAHIA

dim. 160 x 70 cm - A encastrer



Le luxe d'avoir le choix du confort du bain ou d'une douche en position assise sur un siège pour un délassement plus profond.

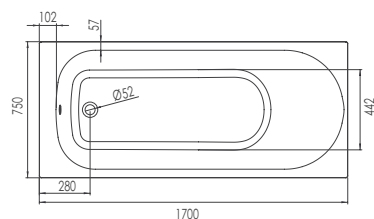
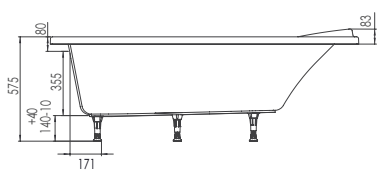
Siège en option
5 pieds réglables fournis - vidage non fourni

référence	couleur	dim. (en mm)	désignation	PP HT*
660900 001 00	blanc	1600 x 700	Bahia 160	199.17 €
672000 000 00	teck		siège	74.17 €
			Bahia balnéo	sur commande



BAHIA

dim. 170 x 75 cm



- Profondeur intérieure 43 cm
- Baignoire compacte
- Accessoire de confort : siège ajustable

Siège et tabliers en option
5 pieds réglables fournis - vidage non fourni

référence	couleur	dim. (en mm)	désignation	PP HT*
661200 001 00	blanc	1700 x 750	Bahia 170	199.17 €
671900 000 00	teck		siège	74.17 €
661300 001 00	blanc	largeur 1700	tablier frontal	90.83 €
661500 001 00	blanc	largeur 750	tablier latéral	65.83 €
			Bahia balnéo	sur commande



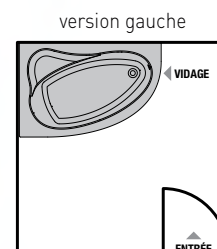
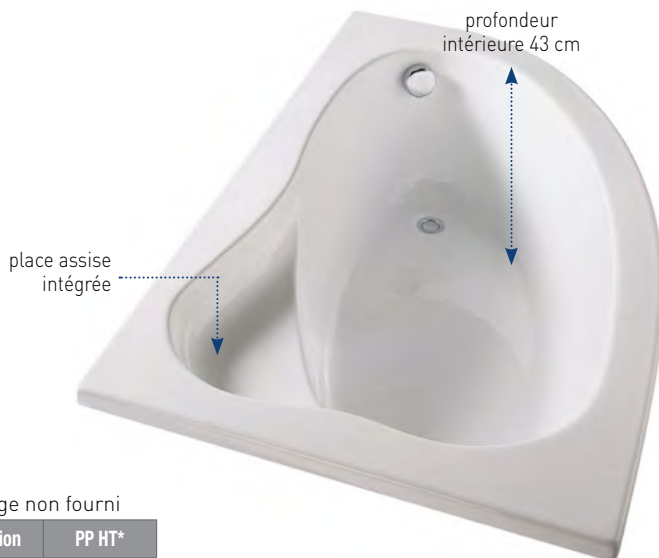
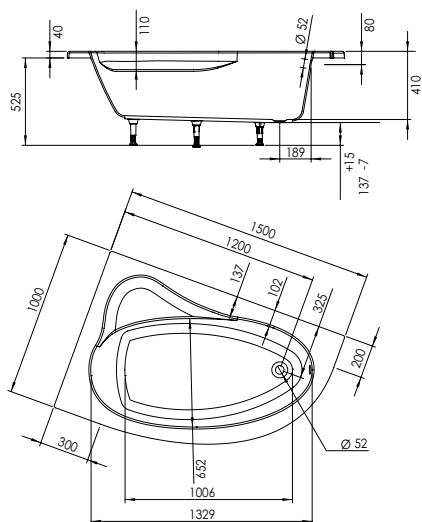
Conçu et fabriqué en France

Baignoires gain d'espace

FLORIDA : version gauche

dim. 150 x 100 cm

Cette baignoire d'angle compacte au design épuré est idéale pour optimiser l'espace dans une petite salle de bain



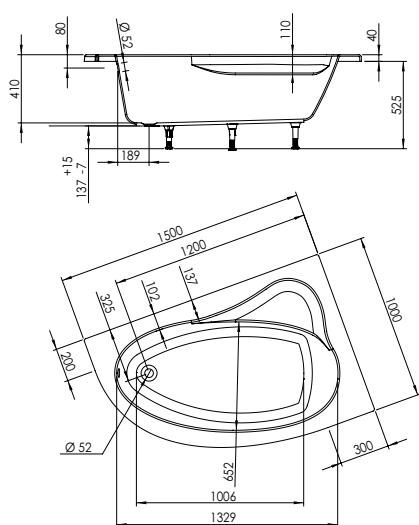
Chassis métal et 5 pieds réglables fournis - vidage non fourni

référence	couleur	dim. (en mm)	désignation	PP HT*
674900 001 00	blanc	1500 x 1000	Florida gauche	282.50 €
674820 001 00	blanc		tablier	140.83 €
			Florida balnéo	sur commande

- Profondeur intérieure 43 cm
- Gain d'espace
- Plage d'assise intégrée

FLORIDA : version droite

dim. 150 x 100 cm



Chassis métal et 5 pieds réglables fournis - vidage non fourni

référence	couleur	dim. (en mm)	désignation	PP HT*
674800 001 00	blanc	1500 x 1000	Florida droite	282.50 €
674820 001 00	blanc		tablier	140.83 €
			Florida balnéo	sur commande



Conçu et fabriqué en France

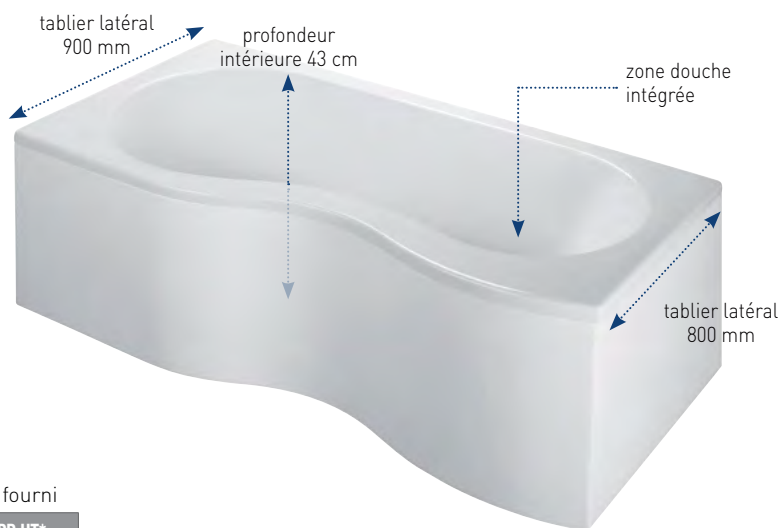
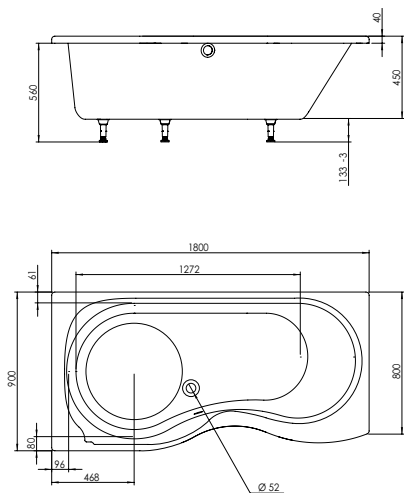
* prix public hors-taxes conseillé

Baignoires droites

ÉDÉOL : version gauche

dim. 180 x 90/80 cm

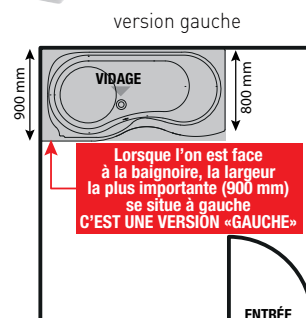
La ligne Edéol a été étudiée pour répondre aux contraintes des espaces les plus restreints



Chassis métal et 5 pieds réglables fournis - vidage non fourni

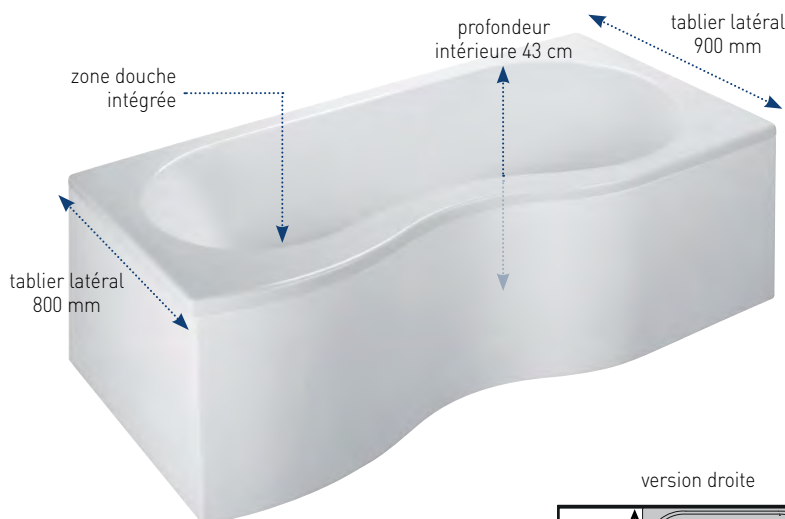
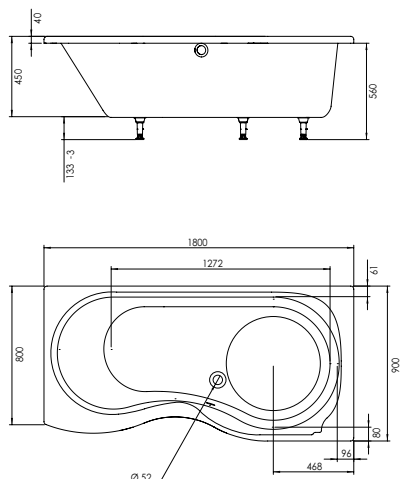
référence	couleur	dim. (en mm)	désignation	PP HT*
660061 001 00	blanc	1800 x 900	Edéol gauche	299.17 €
671000 001 00	blanc	largeur 1800	tablier frontal	90.83 €
672100 001 00	blanc	largeur 900	tablier latéral	65.83 €
670100 001 00	blanc	largeur 800	tablier latéral	65.83 €
660510 000 00	alu-verre	1430 x 800	pare-douche	349.00 €

- Idéale pour petits espaces
- Support métal (Garantie 10 ans)



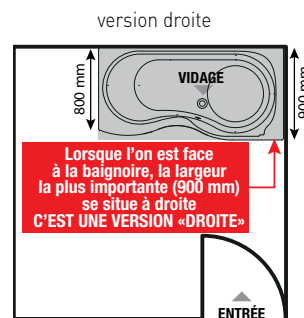
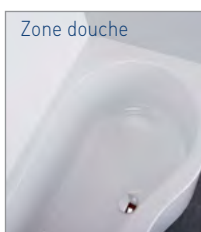
ÉDÉOL : version droite

dim. 180 x 90/80 cm



Chassis métal et 5 pieds réglables fournis - vidage non fourni

référence	couleur	dim. (en mm)	désignation	PP HT*
660060 001 00	blanc	1800 x 900	Edéol droite	299.17 €
671000 001 00	blanc	largeur 1800	tablier frontal	90.83 €
672100 001 00	blanc	largeur 900	tablier latéral	65.83 €
670100 001 00	blanc	largeur 800	tablier latéral	65.83 €
660510 000 00	alu-verre	1430 x 800	pare-douche	349.00 €



Conçu et fabriqué en France

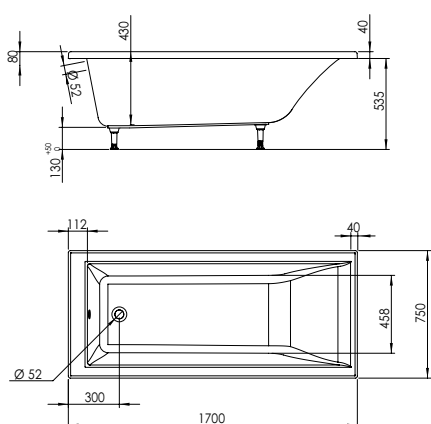
Baignoires droites

CLÉOPÂTRE SOLO

dim. 170 x 75 cm



La gamme Cléopâtre privilégie à la fois la pureté du design, l'élégance du matériau et le confort d'assise. Parfaite pour jouer les meilleures combinaisons avec les autres équipements de la salle de bain.



Chassis métal et 5 pieds réglables fournis - vidage non fourni

référence	couleur	dim. (en mm)	désignation	PP HT*
676400 001 00	blanc	1700x 750	Cléopâtre Solo	249.17 €
660353 001 00	blanc	largeur 1700	tablier frontal	90.83 €
660352 001 00	blanc	largeur 750	tablier latéral	65.83 €
			Cléopâtre balnéo	sur commande


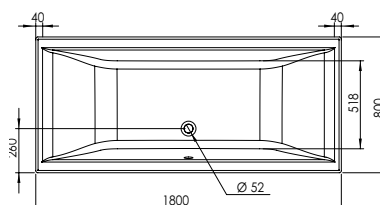
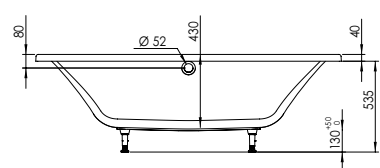
- Design contemporain clair et épuré
- Profondeur intérieure 43 cm
- 1 position d'assise

Conçu et fabriqué en France 

Baignoires droites

CLÉOPÂTRE DUO

dim. 180 x 80 cm



Chassis métal et 5 pieds réglables fournis - vidage non fourni

référence	couleur	dim. (en mm)	désignation	PP HT*
676500 001 00	blanc	1800 x 800	Cléopâtre Duo	299.17 €
660355 001 00	blanc	largeur 1800	tablier frontal	90.83 €
660354 001 00	blanc	largeur 800	tablier latéral	65.83 €
Cléopâtre balnéo				sur commande

Conçu et fabriqué en France 

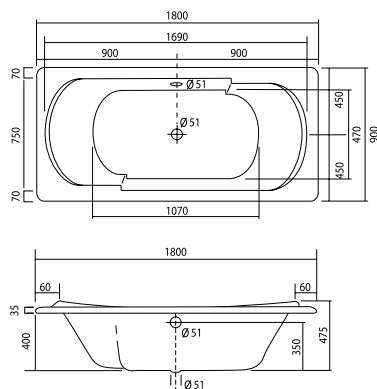

- Design contemporain clair et épuré
- Profondeur intérieure 43 cm
- Vidage central (non fourni)
- 2 positions d'assise

Baignoires droites

BORA BORA

dim. 180 x 90 cm

Élégance raffinée le modèle Bora Bora associe une parfaite harmonie et des proportions généreuses



- 2 positions d'assise
- Vidage central (non fourni)
- Profondeur intérieure 43 cm

Chassis métal et 5 pieds réglables fournis - vidage non fourni

référence	couleur	dim. (en mm)	désignation	PP HT*
527200 001 00	blanc	1800 x 900	Bora Bora	332.50 €
660355 001 00	blanc	largeur 1800	tablier frontal	90.83 €
672100 001 00	blanc	largeur 900	tablier latéral	65.83 €

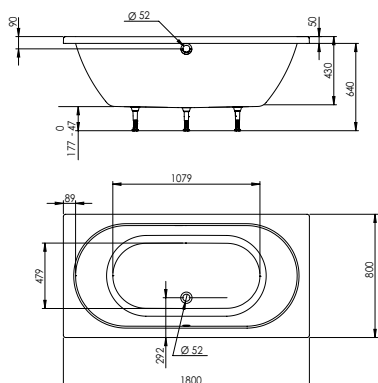
Conçu et fabriqué en France 

Baignoires droites

ALLIANCE

dim. 180 x 80 cm

Un désir d'authenticité et de parfaite symétrie pour une modernité naturelle et chic



- Design contemporain
- Profondeur intérieure 43 cm
- Vidage central (non fourni)
- 2 positions d'assises

Chassis métal et 5 pieds réglables fournis - vidage non fourni

référence	couleur	dim. (en mm)	désignation	PP HT*
676700 001 00	blanc	1800 x 800	Alliance	282.50 €
660355 001 00	blanc	largeur 1800	tablier frontal	90.83 €
660354 001 00	blanc	largeur 800	tablier latéral	65.83 €
			Alliance balnéo	sur commande

Conçu et fabriqué en France 

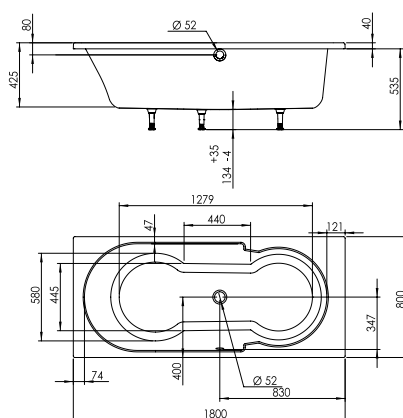
* prix public hors-taxes conseillé

Baignoires droites

ARABESS

dim. 180 x 80 cm

Dessinée pour une intégration dans toutes les ambiances, cette baignoire offre en outre des accoudoirs intégrés pour plus de confort.



- Accoudoirs intégrés
- Vidage central (non fourni)
- Profondeur intérieure 43 cm
- Zone douche intégrée

Chassis métal et 5 pieds réglables fournis - vidage non fourni

référence	couleur	dim. (en mm)	désignation	PP HT*
674600 001 00	blanc	1800 x 800	-	274.17 €
660355 001 00	blanc	largeur 1700	Tablier frontal	90.83 €
660354 001 00	blanc	largeur 750	Tablier latéral	65.83 €

Conçu et fabriqué en France 

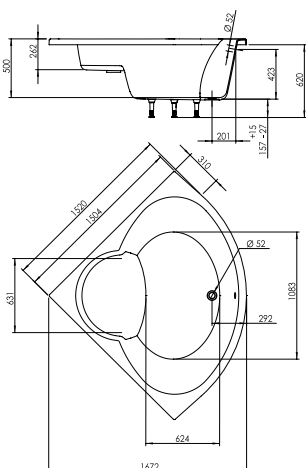
Baignoires d'angle

PREMIUM

dim. 140 x 140 cm



*Une forme basée sur l'ovale et le triangle.
Un design qui séduit par son élégance
intemporelle et le confort d'un bain large
et généreux, signée Valentin.*



- Profondeur intérieure 43 cm
- Baignoire d'angle compacte
- Plage d'assise intégrée

Chassis métal et 5 pieds réglables fournis - vidage non fourni

référence	couleur	dim. (en mm)	désignation	PP HT*
528100 001 00	blanc	1400 x 1400	Premium	365.83 €
660069 001 00	blanc		tablier	124.17 €

Conçu et fabriqué en France 

* prix public hors-taxes conseillé

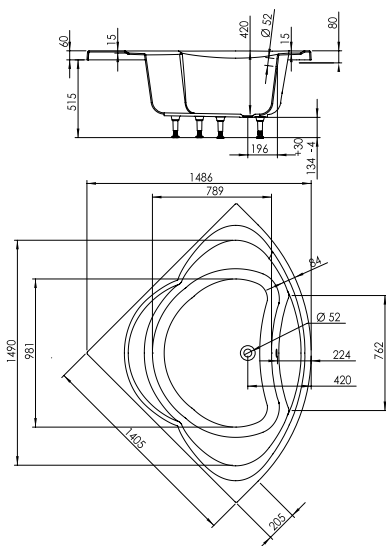
Baignoires d'angle

FJORD

dim. 140 x 140 cm



*Inspirée de la feuille du nénuphar,
le modèle Wallis se veut à la fois urbaine
et comme dans un jardin.
2 positions d'assise dans cette baignoire.*



- Design contemporain
- Large plage pour poser les produits

Chassis métal et 5 pieds réglables fournis - vidage non fourni

référence	couleur	dim. (en mm)	désignation	PP HT*
675000 001 00	blanc	1400 x 1400	Fjord	299.17 €
660069 001 00	blanc		tablier	124.17 €
			Fjord balnéo	sur commande

Conçu et fabriqué en France

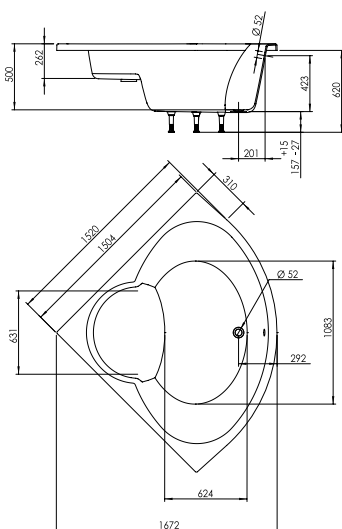
Baignoires d'angle

OPTIMUM

dim. 150 x 150 cm - A encastrer



La baignoire Optimum offre énormément d'espace intérieur sous une apparence élégante qui s'intègre dans toutes les salles de bain extra-larges.



- Profondeur intérieure 43 cm
- Baignoire d'angle à encastrer
- Plage d'assise intégrée

Chassis métal et 5 pieds réglables fournis - vidage non fourni

référence	couleur	dim. (en mm)	désignation	PP HT*
675100 000 00	blanc	1500 x 1500	Optimum	332.50 €

Conçu et fabriqué en France 

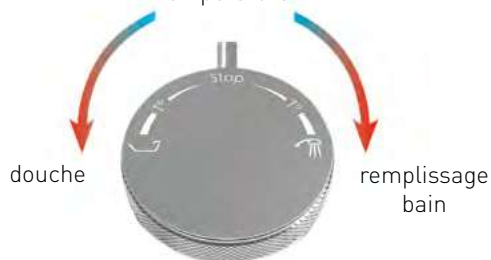
COMODO BAIN

équipement complet pour baignoire

*Le bec de robinet est éliminé
= Protection Absolue
contre le risque de brûlure ou de choc.
Design - Confort - Sécurité*



sélection et réglage de la température




Remplissage de la baignoire par le fond :
la baignoire se remplit plus rapidement
tout en silence



Traversée de baignoire / support douchette
amovible pour changer le flexible
Fournie avec un flexible de douche standart

L'équipement complet Comodo Bain comprend :

- douchette 3 jets,
- support douchette / traversée de baignoire,
- flexible de douche PVC 2 m ,
- robinetterie mono-commande,
- vidage avec fonction remplissage de baignoire par le fond,
- flexibles inox tressés 2 m pour raccordement (alimentation eau chaude/eau froide, + alimentation remplissage par le fond).



* adaptable sur toute plage de baignoire largeur 10 cm

référence	couleur	désignation	PP HT*
692100 001 00	blanc	Comodo bain	686.46 €

Conçu et fabriqué en France 

Equipements baignoire

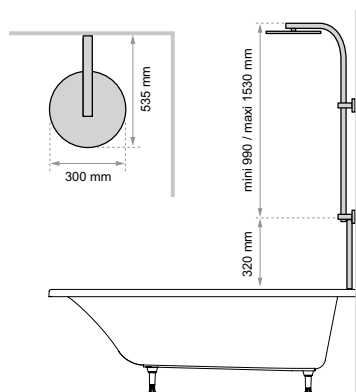
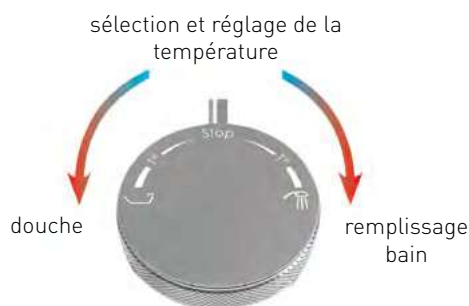
COMODO BAIN - DOUCHE

équipement complet pour baignoire

*Pour tous ceux qui veulent prendre
une douche dans leur baignoire.
Design - Confort - Sécurité*



Remplissage de la baignoire par le fond :
la baignoire se remplit plus rapidement
tout en silence




L'équipement complet Comodo Bain-Douche comprend :

- combiné de douche :
 - douchette 3 jets,
 - pomme haute extra plate 300 mm,
 - crose réglable en hauteur,
 - flexible de douche PVC 1.75 m **NF**,
 - tablettes de rangement
- robinetterie mono-commande*,
- vidage avec fonction remplissage de baignoire par le fond,
- flexibles inox tressés 2 m pour raccordement (alimentation eau chaude/eau froide, + alimentation remplissage par le fond).



* adaptable sur toute plage de baignoire largeur 10 cm

référence	couleur	désignation	PP HT*
692200 000 00	blanc	Comodo douche	901.22 €


Conçu et fabriqué en France 

* prix public hors-taxes conseillé

Equipements baignoire

TABLIER baignoire Cléopâtre


dim. 170 x 75 cm



référence	désignation	dim. (en mm)	PP HT*
660353 001 00	tablier frontal	largeur 1700	90.83 €

référence	désignation	dim. (en mm)	PP HT*
660352 001 00	tablier latéral	largeur 750	65.83 €

dim. 180 x 80 cm




référence	désignation	dim. (en mm)	PP HT*
660355 001 00	tablier frontal	largeur 1800	90.83 €

référence	désignation	dim. (en mm)	PP HT*
660354 001 00	tablier latéral	largeur 800	65.83 €

TABLIER baignoire Bahia

dim. 170 x 75 cm



référence	désignation	dim. (en mm)	PP HT*
661300 001 00	tablier frontal	largeur 1700	90.83 €

référence	désignation	dim. (en mm)	PP HT*
661500 001 00	tablier latéral	largeur 750	65.83 €

TABLIER baignoire Edéol

dim. 180 x 90/80 cm



référence	désignation	dim. (en mm)	PP HT*
671000 001 00	tablier frontal	largeur 1800	90.83 €

référence	désignation	dim. (en mm)	PP HT*
672100 001 00	tablier latéral	largeur 900	65.83 €

Equipements baignoire

TABLIER baignoire Florida



référence	désignation	dim. (en mm)	PP HT*
674820 001 00	tablier angle	--	140.83 €

TABLIER baignoire Fjord



référence	désignation	dim. (en mm)	PP HT*
660069 001 00	tablier angle	--	124.17 €

TABLIER baignoire Premium



référence	désignation	dim. (en mm)	PP HT*
660069 001 00	tablier angle	--	124.17 €

VIDAGES bain



Vidage automatique
"CLASSIQUE"
à câble longueur 650 mm

référence	PP HT*
582000 000 00	28.27 €



Vidage automatique
"ORIENTABLE"
à câble longueur 650 mm
sortie Ø40 / 50 mm

référence	PP HT*
583300 000 00	47.50 €



Vidage automatique
"CENTRAL"
à câble longueur 1 m

référence	PP HT*
580100 000 00	36.82 €



Vidage automatique
**"AVEC REMPLISSAGE
PAR LE FOND"**
à câble longueur 650 mm
version ABS

référence	PP HT*
582800 000 00	90.72 €



Vidage automatique
**"AVEC REMPLISSAGE
PAR LE FOND"**
à câble longueur 650 mm
version LAITON

référence	PP HT*
582500 000 00	141.00 €

Equipements baignoire

SUPPORT douchette

■ support articulé laiton

- support mural rond 1/2"
- à associer avec douchette tube réf.951900 (p.47)

fixation invisible



référence	couleur	emb.	PP HT*
000711 000 00	chrome	boîte	26.24 €

SUPPORT douchette

■ support articulé laiton

- support mural rectangulaire 1/2"
- à associer avec douchette touareg réf.906800 (p.46)


fixation invisible



référence	couleur	emb.	PP HT*
000712 000 00	chrome	boîte	31.44 €

SUPPORT douchette

■ support traversée de baignoire



référence	couleur	emb.	PP HT*
999000 000 00	chrome	sachet	22.69 €

Vendu sans douchette et flexible

SUPPORT TABLETTE

■ support douchette-tablette cerclée de métal chromé

- support mural laiton chromé



référence	couleur	emb.	PP HT*
970100 000 00	chrome	boîte	61.38 €

Vendu sans douchette et flexible

index douche

CODE	PAGE	CODE	PAGE	CODE	PAGE
000711 000 00	p. 69	827700 000 00	p. 70	911200 000 00	p. 57
000712 000 00	p. 69	833700 000 00	p. 66	914300 000 00	p. 53
070600 000 00	p. 69	833900 000 00	p. 66	920700 001 00	p. 58
071500 000 00	p. 69	839500 000 00	p. 63	920700 001 03	p. 58
072500 094 00	p. 70	840100 000 00	p. 63	920800 000 00	p. 51
072600 094 00	p. 70	840300 000 00	p. 63	920900 000 00	p. 52
000731 000 00	p. 70	840500 000 00	p. 63	921200 000 00	p. 54
081500 000 00	p. 69	840600 000 00	p. 63	921200 005 00	p. 54
082200 000 00	p. 69	841100 000 00	p. 63	930400 001 00	p. 58
499000 408 00	p. 14	841500 000 00	p. 63	933300 000 00	p. 62
499100 000 00	p. 12	841600 000 00	p. 63	933500 000 00	p. 51
501700 000 00	p. 46	860300 000 00	p. 63	950200 000 00	p. 54
506100 000 00	p. 25	860400 000 00	p. 63	951900 000 00	p. 56
506400 000 00	p. 24	860700 000 00	p. 70	970100 000 00	p. 69
507000 000 00	p. 27	861300 000 00	p. 70	970300 000 00	p. 55
507100 000 00	p. 26	871600 000 00	p. 52	971600 000 00	p. 56
513300 000 00	p. 16	893600 000 00	p. 64	975200 000 00	p. 60
517000 000 00	p. 22	893700 000 00	p. 64	975400 000 00	p. 60
517200 000 00	p. 20	893800 000 00	p. 64	976000 000 00	p. 61
518000 000 00	p. 60	893900 000 00	p. 64	976200 000 00	p. 54
523300 402 00	p. 18	895800 000 00	p. 64	976500 000 00	p. 51
525500 000 00	p. 10	895900 000 00	p. 64	978500 000 00	p. 59
666800 000 00	p. 40	896000 000 00	p. 64	978600 000 00	p. 53
666900 000 00	p. 41	896600 000 00	p. 64	979400 000 00	p. 55
667000 000 00	p. 42	897400 000 00	p. 65	983400 000 00	p. 66
667200 000 00	p. 36	897400 005 00	p. 65	983700 000 00	p. 60
667300 000 00	p. 37	897500 000 00	p. 65	984000 000 00	p. 66
668000 000 00	p. 34	897600 000 00	p. 65	985000 000 00	p. 67
668100 000 00	p. 42	898000 000 00	p. 64	985100 000 00	p. 67
668200 000 00	p. 37	898100 000 00	p. 64	985200 000 00	p. 67
668300 000 00	p. 41	898100 000 03	p. 64	985300 000 00	p. 67
668400 000 00	p. 36	898200 000 00	p. 64	987300 000 00	p. 64
668500 000 00	p. 40	902500 000 00	p. 68	987900 000 00	p. 64
669000 000 00	p. 45	903500 000 00	p. 68	988000 000 00	p. 68
669100 000 00	p. 43	905800 000 00	p. 57	988100 000 00	p. 68
669200 000 00	p. 44	906300 000 00	p. 59	988200 000 00	p. 68
669500 000 00	p. 34	906300 001 00	p. 59	988500 000 00	p. 64
669600 000 00	p. 38	906800 000 00	p. 55	988800 000 00	p. 64
669800 000 00	p. 34	908400 000 00	p. 53	988900 000 00	p. 64
669900 000 00	p. 38	908500 000 00	p. 62	989200 000 00	p. 64
794100 000 00	p. 56	910300 001 00	p. 59	989600 001 00	p. 65
803500 000 00	p. 62	910500 000 00	p. 59	989600 001 03	p. 65
823000 000 00	p. 61	910600 000 00	p. 59	990100 000 00	p. 64
826100 000 00	p. 70	910800 000 00	p. 59	990200 000 00	p. 64
827400 000 00	p. 70	910900 000 00	p. 59	990300 000 00	p. 64

index baignoire

CODE	PAGE	CODE	PAGE
990400 000 00	p. 64	000711 000 00	p. 92
991200 000 00	p. 65	000712 000 00	p. 92
991200 000 03	p. 65	527200 001 00	p. 82
991200 001 00	p. 65	528100 001 00	p. 85
991300 000 00	p. 65	660060 001 00	p. 79
991500 001 00	p. 65	660061 001 00	p. 79
992700 000 00	p. 65	660069 001 00	p. 85 / 86 / 91
994700 000 00	p. 68	660186 000 00	p. 76
996000 000 00	p. 68	660352 001 00	p. 80 / 90
997000 000 00	p. 68	660353 001 00	p. 80 / 90
997200 000 00	p. 68	660354 001 00	p. 81 / 83 / 90
997200 005 00	p. 68	660355 001 00	p. 81 / 82 / 83 / 90
997500 000 00	p. 69	660510 001 00	p. 79
998000 000 00	p. 69	660640 001 00	p. 73
998600 000 00	p. 70	660641 001 00	p. 74
		660642 001 00	p. 75
		660643 001 00	p. 75
		660900 001 00	p. 77
		661200 001 00	p. 77
		661300 001 00	p. 77 / 90
		661500 001 00	p. 77 / 90
		670100 001 00	p. 73 / 74 / 75 / 79
		671000 001 00	p. 79 / 90
		671900 000 00	p. 77
		672000 000 00	p. 77
		672100 001 00	p. 79 / 82 / 90
		674600 001 00	p. 84
		674800 001 00	p. 78
		674820 001 00	p. 78 / 91
		674900 001 00	p. 78
		675000 001 00	p. 86
		675100 001 00	p. 87
		675200 001 00	p. 76
		675400 001 00	p. 81
		676400 001 00	p. 80
		676500 001 00	p. 81
		676700 001 00	p. 83
		692100 001 00	p. 88
		692200 000 00	p. 89
		970100 000 00	p. 92
		999000 000 00	p. 92

I- Préambule

La société Valentin est une entreprise familiale française : ayant la forme d'une société par actions simplifiée, dont le siège social est sis 4 ZAC du moulin, 80210 Feuquières en Vimeu, au capital de 1 028 880 euros et immatriculée au registre du commerce et des sociétés d'Amiens sous le numéro 350 933 073 ;

- spécialisée dans la fabrication d'équipement sanitaire depuis 1944 ;
- disposant de 20 000 m² couverts sur un site unique 5ha situé à Feuquières en Vimeu en FRANCE. Les produits de la société Valentin :
- sont distribués auprès des grossistes en sanitaire ;
- sont diffusés principalement sous la marque Valentin, mais aussi pour certains sous marque de distributeur ;
- sont expédiés depuis le site de Feuquières en Vimeu.

II- Champ d'application

2.1 - Les présentes Conditions Générales de Vente (ci-après les « CGV ») sont applicables à toute commande de produits passée à la Société par ses clients ayant la qualité de grossistes procédant à de l'achat-revente en gros de produits sanitaires et disposant d'un stock de produits nécessaire permettant de répondre aux besoins de leurs clients professionnels (ci-après le « Client(s) ») pour l'ensemble des livraisons effectuées en France métropolitaine, Corse comprise.

2.2 - Dans le cas de groupements intégrés, franchisés ou coopératifs, fédérant des adhérents indépendants affiliés, les CGV seront adressées à la centrale du groupement qui s'engage à les porter à la connaissance de l'ensemble de ses affiliés auxquels elles seront dès lors opposables.

2.3 - La Société communique chaque année ses CGV dans les meilleurs délais et au plus tard le 1er décembre précédant l'année concernée.

Le cas échéant, et afin de faciliter les négociations, le Client transmet à la Société les éventuelles réserves motivées sur ces CGV qu'il souhaite soumettre à la négociation, et ce au plus tard dans les six (6) semaines suivant la réception des CGV.

L'application de toute condition complémentaire ou contradictoire (contenue notamment dans les contrats et/ou conditions d'achat du Client) devra faire l'objet d'un accord exprès, préalable et écrit de la Société (par exemple par avenant aux contrats et/ou conditions d'achat du Client).

2.4 - Dans l'hypothèse où aucun accord n'aurait été trouvé le 1er mars, la Société et le Client s'engagent à faire leurs meilleurs efforts pour soit :

- formaliser une convention écrite dans les meilleurs délais (qui s'appliquera rétroactivement au plus tard au 1er mars), ou
- s'entendre sur les modalités d'un arrêt définitif de leur relation commerciale, étant précisé qu'en tout état de cause, cet arrêt ne saurait intervenir sans le respect d'un préavis raisonnable exécuté sur la base du dernier accord en cours.

En conséquence et quelle que soit l'hypothèse, aucune rupture du flux commercial, même temporaire, ne saurait intervenir.

2.5 - En cas de décision de l'une des parties de mettre fin à la relation commerciale en cours, un préavis sera exécuté d'une durée raisonnable eu égard aux caractéristiques et à l'historique de la relation commerciale. La Société veillera à convenir d'un accord de fin de relation commerciale qui prévoira notamment les engagements d'achats durant le préavis par produits et/ou par catégories (du même niveau que la relation commerciale passée), le sort des éventuels stocks, étant rappelé que le préavis s'exécutera aux mêmes conditions tarifaires. Afin de faciliter la fin de la relation commerciale, tout en respectant les engagements d'achats passés, les parties pourront convenir d'un aménagement de la durée du préavis afin d'intégrer une évolution dégressive des volumes d'achat, tenant compte de leurs contraintes respectives.

III. Commandes

3.1 - Les commandes doivent être passées via email, EDI, courrier ou fax et ne sont définitives que lorsqu'elles ont été confirmées par écrit par le Client et acceptées par la Société, soit par l'envoi d'un accusé de réception, soit par l'expédition de la marchandise.

3.2 - Il appartient au Client de vérifier les qualités, quantités et dimensions des produits qu'il commande ainsi que leur désignation et référence. En cas de litige, seule la référence fait foi.

3.3 - Toute modification ou annulation de commande doit être formulée au maximum vingt-quatre (24) heures après réception de la commande par la Société et doit faire l'objet d'un accord préalable et exprès de la Société.

3.4 - La Société se réserve la possibilité, sans que le Client ne puisse prétendre à une indemnisation à quelque titre que ce soit, de limiter les quantités commandées en fonction de ses capacités de production afin de satisfaire l'ensemble de ses clients en cas de circonstances particulières (ex : commande anormale en termes de quantité de produits, qui serait inhabituellement élevée par rapport aux commandes précédentes du Client, pénurie matières, difficultés d'approvisionnement etc.) et s'engage à tenir le Client informé des difficultés rencontrées.

3.5 - L'expédition en France métropolitaine (Corse incluse), se fait en franco de port et d'emballage (c'est-à-dire exempté de frais de transport) lorsque son montant est supérieur ou égal à 500 euros hors taxes. En dessous de cette valeur, le port est à la charge du Client, soit en port avancé, soit en port dû. Les frais supplémentaires résultant d'un envoi en express à la demande du Client, sont à sa charge.

IV. Conformité des produits

4.1 - Sauf demande expresse, les ventes et fabrications de la Société concernent des produits standards dont les qualités sont connues du Client.

4.2 - La Société se réserve la possibilité d'arrêter à tout moment la commercialisation d'un ou plusieurs produits(s) ou d'une gamme moyennant le respect d'un délai de préavis de six (6) semaines.

4.3 - Le Client s'oblige expressément à porter à la connaissance de la Société les normes spécifiques ou les contraintes particulières qui pourraient s'appliquer au produit ou fabrication qu'il commande ou aux prestations qu'il demande d'assurer à raison de l'utilisation qu'il souhaite en faire. Si ces précisions ne sont pas expressément et clairement mentionnées dans la commande ou le cahier des charges, qu'il a pu transmettre à la Société, les devis sont établis sur la base des produits standards de la Société et l'exécution des commandes est conforme aux spécifications standards ce qui est expressément accepté par le Client.

V. Livraison

5.1 - En cas de livraison, la Société s'efforcera de respecter un délai de livraison de huit (8) jours ouvrés, étant précisé que les livraisons sont programmées non pas à l'heure mais au jour.

5.2 - En tout état de cause, leur non-respect ne saurait générer une quelconque pénalité dès lors que la livraison a été effective le jour convenu au plus tard dans les quarante-huit (48) heures suivant le jour de livraison souhaité.

Aucun éventuel dépassement de ce délai ne peut donner lieu à refus des produits, annulation de la commande en cours, à retenue, ni à dommages et intérêts.

5.3 - De la même manière, toute attente du transporteur de plus d'une (1) heure par rapport à l'heure convenue pourra donner lieu à la facturation par la Société des frais et/ou pénalités dont la Société serait redevable à l'égard de son transporteur et/ou d'un autre client qui aurait été impacté par cette attente.

5.4 - La Société est autorisée à procéder dans des proportions raisonnables, à des livraisons et facturations partielles à condition qu'elles figurent sur les bulletins de livraison, sans que le Client ne puisse prétendre à une indemnisation à quelque titre que ce soit. En cas de livraison partielle, les reliquats seront livrés dans les conditions fixées par les parties dès qu'ils seront disponibles.

5.5 - Les frais résultant d'un envoi spécifique (ex : en express) à la demande du Client sont à sa charge.

5.6 - Le transfert des risques au Client s'effectue en principe à la livraison dès l'ouverture du camion, après déchargement des produits, le prestataire de transport procédant dans ce cas au déchargement sous son entière responsabilité.

De façon exceptionnelle, pour les livraisons égales ou supérieures à 3 tonnes, le transfert des risques s'effectue avant déchargement des produits, dès lors que le déchargement est effectué par le destinataire sous sa seule responsabilité et à ses frais, le conducteur ayant préparé le véhicule au déchargement, conformément aux dispositions de la Loi d'orientation des transports intérieurs.

5.7 - La Société et le Client pourront également convenir d'un autre mode de mise à disposition des produits que la livraison chez le Client ou tout autre entrepôt désigné par celui-ci, à savoir : enlèvement, livraison directe magasin, cross-dock, livraison directe sur chantier et en conséquence de conditions spécifiques correspondantes.

VI. Réclamations

6.1 - Le Client doit vérifier le bon état des produits livrés et remplir lisiblement la lettre de voiture en y précisant :

- le nombre et l'état de présentation des unités d'expédition livrées ;

- l'heure de présentation sur site.

6.2 - En cas d'avaries ou de manquants, le Client doit respecter la procédure suivante :

- inscrire une réserve claire, précise et complète sur la lettre de voiture ;
- confirmer ces réserves au transporteur par lettre recommandée avec avis de réception au plus tard trois (3) jours, jours fériés exclus, à compter de la livraison, conformément à l'article L133-3 du Code de commerce ;
- et, sous ce même délai, informer la Société en lui transmettant les copies de la lettre de voiture annotée et de la lettre recommandée adressée au transporteur.

6.3 - En cas de non-conformité des produits livrés avec la commande, le Client doit formuler sa réclamation dans un délai de huit (8) jours à compter de la réception des produits. Il appartient au Client de démontrer la réalité des non-conformités constatées sur la base de justificatifs.

VII. Retours

Tout retour de marchandise, quel qu'en soit le motif, doit faire l'objet d'un accord écrit et préalable de la Société, tant dans son principe que dans les modalités de mise en œuvre.

VIII. Pénalités

8.1 - D'une manière générale, la Société refuse le principe de pénalités forfaitaires et/ou systématiques déterminées à l'avance sans rapport avec le préjudice réel et circonstancié effectivement subi par le Client. La Société est à la disposition du Client pour expliquer tout incident notamment de livraison ou tout dysfonctionnement et analyser tout éventuel préjudice en rapport avec l'incident.

8.2 - Toute demande de pénalité devra être adressée à la Société dans un délai de deux (2) jours à compter de son fait générateur.

8.3 - Les pénalités ne constituent pas en soi des créances certaines. En conséquence, les pénalités ne peuvent pas faire l'objet d'une compensation au titre des articles 1347-1 et suivants du Code civil, qu'après contrôle de la réalité du grief du Client et accord écrit et préalable de la Société à l'issue d'un débat contradictoire.

8.4 - Toute facture de pénalités et/ou note de débit émise par le Client devra être accompagnée des justificatifs utiles à l'appréciation par la Société de son bien-fondé (cf. Recommandation 19-1 de la CEPC sur les pénalités logistiques) et notamment a minima :

- le numéro de commande concernée ;
- la date et l'heure de livraison prévue et la date et l'heure de livraison effective (date et heure de livraison indiquées sur le BL), étant précisé :

- qu'en cas de non-respect, par le Client de l'heure de rendez-vous fixée avec le transporteur (ou de modification par le Client de l'heure de rendez-vous non accepté par le transporteur), la Société ne sera redevable d'aucune pénalité ;

- qu'en cas de modification par le Client de l'heure de rendez-vous et sous réserve de l'accord du transporteur pour cette modification, la Société ne sera redevable d'aucune pénalité du fait de ce changement ;

- le motif d'application de la pénalité (retard, non-conformité, manquant...);
- le détail de chaque référence concernée par l'incident sur la base du bordereau de livraison ;
- la quantité concernée par l'incident sur la base du bordereau de livraison.

8.5 - A réception de ces justificatifs, la Société et le Client échangeront contradictoirement en tenant compte de toutes les circonstances utiles.

8.6 - A défaut de justificatifs et/ou d'accord exprès et exprimé au cas par cas, la demande sera présumée mal fondée et la Société ne sera contrainte à aucune pénalisation de quelque nature qu'elle soit.

8.7 - Le Client et la Société veilleront à se rencontrer au moins une (1) fois par trimestre pour échanger sur les éventuels litiges en cours en attachant une vigilance particulière sur les situations en cause (respect des processus de commandes et/ou précommandes, aléas extérieurs, saisonnalité etc.).

IX. Réserve de propriété

9.1 - LE TRANSFERT DE LA PROPRIÉTÉ DES MARCHANDISES VENDUES EST SUBORDONNÉ AU PAIEMENT INTÉGRAL DU PRIX FACTURE PAR LE CLIENT. EN ATTENDANT, LA SOCIÉTÉ RESTE PROPRIÉTAIRE DES MARCHANDISES.

9.2 - Le Client veillera à ce que l'identification des marchandises vendues reste toujours possible. Les marchandises en stock sont présumées être celles impayées.

9.3 - Le défaut de paiement à l'échéance pourra entraîner la revendication et la reprise des marchandises.

9.4 - Les éventuels acomptes versés par le Client resteront acquis à la Société à titre de dommages-intérêts.

X. Prix

10.1 - Les marchandises sont facturées selon le barème de prix en vigueur au jour de la prise de commande et s'entendent hors taxes pour des livraisons en entrepôt en France métropolitaine (Corse incluse).

10.2 - Les prix sont indiqués sous réserve de fluctuation de cours ou de taxes.

10.3 - La Société pourra faire évoluer son tarif à tout moment en cours d'année moyennant le respect d'un préavis de soixante (60) jours calendaires, sauf situation de marché exceptionnelle justifiant une mise en œuvre anticipée. Le cas échéant, la Société ouvrira toute discussion utile avec le Client qui s'engage à les conduire sans délai et de bonne foi, en attachant une vigilance particulière aux justifications apportées et le cas échéant aux situations de marché.

XI. Paiement

11.1 - Les factures sont payables au siège social de la Société, quel que soit le mode de paiement, à trente (30) jours fin de mois à compter de la date d'émission de la facture.

11.2 - La Société n'entend consentir aucun escompte pour paiement comptant ou à une date antérieure à celle résultant des CGV.

11.3 - Il est demandé un paiement comptant :

- des premières commandes ;
- des factures d'un montant inférieur à 100 euros

11.4 - Conformément à l'article L441-10 II du Code de Commerce, tout retard de paiement donnera lieu et dès le premier jour de retard :

- à l'application de plein droit d'intérêts de retard calculés sur la base d'un taux annuel de 12% ;
- à l'application de plein droit d'une indemnité forfaitaire pour frais de recouvrement d'un montant de 40 euros ; lorsque les frais de recouvrement exposés sont supérieurs au montant de cette indemnité forfaitaire, à une indemnisation complémentaire, sur justificatifs ;
- à la suspension des commandes en cours.

11.5 - Le règlement des factures est réputé réalisé dans les conditions suivantes :

- par virement : le jour du crédit du virement sur le compte de la Société ;
- par chèque : quatre (4) jours après sa réception par la Société ;
- par effet de commerce (chèque, billet à ordre ou traite avec acceptation préalable : quinze (15) jours à compter de sa réception par la Société.

11.6 - Aucune compensation n'est acceptée par la Société sauf dans les conditions des articles 1347 et suivants du Code civil, c'est-à-dire sous réserve que les créances soient certaines, liquides et exigibles, étant rappelé qu'une pénalité n'est jamais considérée comme une créance certaine. Toute compensation non acceptée par la Société sera considérée comme un défaut de paiement autorisant la Société à refuser toute nouvelle commande de produits et à suspendre les livraisons en cours, et en produira les conséquences (intérêts, pénalités de recouvrement, etc.). Le cas échéant, chaque partie qui procéderait à une compensation informera l'autre partie des références des factures compensées afin de faciliter la reddition comptable.

XII. Garantie

12.1 - Outre la garantie légale des vices cachés qui peut être exercée dans les deux (2) ans à compter de la découverte du vice et dans les conditions prévues aux articles 1641 et suivants du Code civil, les produits que la Société livre bénéficient d'une garantie contractuelle commerciale couvrant la non-conformité des produits provenant d'un défaut de matière, de conception ou de fabrication affectant les produits livrés et les rendant impropres à l'utilisation :

- d'une durée de dix (10) ans à compter de la date de livraison des vidages,
- d'une durée de deux (2) ans à compter de la date de livraison des autres produits.

12.2 - La garantie est exclue si les produits ne sont pas employés dans des conditions normales d'utilisation. Il appartient au Client d'apporter la preuve de l'utilisation normale des produits.

12.3 - Par conditions normales d'utilisation, il faut, notamment, entendre :

- pour les vidages et siphons : le montage sur des appareils sanitaires usuels, le raccordement à l'évacuation selon les règles de l'art, l'utilisation des colles appropriées aux matériaux et à la

conception des articles, l'essai avant la mise en eau, l'utilisation limitée à l'évacuation des eaux usées et à des températures ne dépassant pas celles des appareils de production d'eau chaude à usage domestique

- pour les douches et colonnes : le montage sur les robinetteries à usage sanitaire utilisées dans des conditions de pression et de températures domestiques, l'entretien par l'utilisateur (nettoyage des filtres, détartrage des mécanismes)

- pour tous les articles : l'entretien des surfaces à l'eau savonneuse à l'exclusion de tout agent abrasif ou chimiquement agressif, le suivi des conseils d'utilisation ou d'installation figurant dans nos catalogues, nos notices de montages ou relevant des règles usuelles de l'art. En tout état de cause, le Client s'engage à entreposer l'ensemble des produits de la Société dans un endroit sec et hors gel.

12.4 - La garantie ne couvre pas les cas de force majeure, l'usure normale des pièces en mouvement, les joints, les dommages dus aux chocs accidentels, l'usage de produits corrosifs ou abrasifs pour le nettoyage, les dommages dus à des corps étrangers véhiculés par l'eau (tels le sable, la limaille, etc...) et les traitements de surfaces autres que les revêtements de chrome électrolytiques sont exclus de la présente garantie.

12.5 - La réclamation doit intervenir dans les huit (8) jours de la constatation d'un défaut et être adressée à la Société par lettre recommandée avec accusé de réception.

12.6 - La garantie se limite à remplacer ou réparer les pièces qui s'avèrent défectueuses. Si une pièce défectueuse est exclue de la présente garantie mais disponible chez la Société, elle peut être remplacée ou réparée sur acceptation et paiement préalable d'un devis établi par la Société.

12.7 - Les coûts éventuels de main d'œuvre et de transport sont exclus de la présente garantie.

12.8 - Le remplacement des produits défectueux n'aura pas pour effet de prolonger la durée de la garantie ci-dessus fixée.

12.9 - Les dommages occasionnés par le matériel de la Société, dans le cas où il serait établi qu'une défaillance ou une altération fortuite en est la cause, sont couverts par son assurance responsabilité civile.

XIII. Propriété intellectuelle

13.1 - Les illustrations graphiques ou photographiques ne sont données qu'à titre documentaire. La Société se réserve le droit d'apporter à tout moment toutes modifications qu'il juge utile à ses produits, voire de les supprimer, sans avis préalable.

13.2 - La reproduction des gravures et des marques de la Société est interdite sans autorisation écrite de sa part.

13.3 - Le Client ne pourra faire état ou usage des marques, logos documents, documentation, projets, études, formulations, fiches de spécification, type échantillon, ou tout autre droit de propriété intellectuelle appartenant à la Société qu'avec l'autorisation expresse, écrite et préalable de ce dernier et à la seule fin de promouvoir la revente des produits commercialisés par la Société dans des conditions normales au regard de son activité.

13.4 - La remise des documents est toujours faite à titre précaire. Ils ne peuvent être utilisés à d'autres fins que celles pour lesquelles ils ont été confiés, ni reproduits, ni communiqués à des tiers sans consentement explicite et écrit de sa part.

13.5 - Au-delà de la simple promotion des produits de la Société dans un contexte usuel de commercialisation des produits, toute communication ou action de quelque nature que ce soit relative aux produits ou aux marques de la Société devra être préalablement et expressément approuvée par la Société, tant sur son principe que sur sa forme et son contenu, et ce quel que soit le contexte dans lequel une telle communication s'inscrit (notamment situations de retrait ou de rappel des produits).

13.6 - La Société se réserve le droit de porter à tout moment toute modification qu'il jugera utile sur les produits vendus et ce sans obligation de modifier les produits précédemment livrés.

13.7 - Conformément à la loi, le Client est seul responsable de la fixation et de la publicité des prix des produits de la Société dans le respect de la réglementation en vigueur et notamment de l'article L442-5 du Code de commerce.

13.8 - Le cas échéant, la Société s'engage à collecter, traiter, utiliser et transférer toute donnée personnelle dans le respect des dispositions en vigueur et notamment du Règlement Général sur la Protection des Données.

XIV. Force majeure

14.1 - La Société se réserve le droit de suspendre ou de résoudre la vente, totalement ou partiellement, en cas de force majeure définie conformément à l'article 1218 du Code civil.

14.2 - La survenance d'un tel cas de force majeure sera notifiée par la Société au Client dans les meilleurs délais et libèrera la Société de l'exécution de ses obligations sans qu'aucune indemnité, dommages-intérêts, pénalités ou frais en rapport avec la survenance d'un tel cas de force majeure ne puisse lui être réclamé à ce titre.

14.3 - Toutefois, les conditions de mise en œuvre de l'article 1218 du Code civil n'excluent pas d'éventuelles discussions entre le Client et la Société et l'adaptation de l'accord et de ses conditions d'application (notamment conditions de pénalisation) au regard de la situation en cause qui ne rentrerait pas nécessairement dans la définition de la force majeure, notamment en cas d'événement susceptible d'arrêter, de réduire et/ou de retarder la fabrication des produits, leur stockage ou leur transport :

- l'arrêt ou la pénurie de moyens de production et/ou de transport, notamment liés à des grèves, des pénuries matières ou des incidents climatiques rendant le transport impossible ou dangereux ;
- des conséquences liées à un changement d'organisation logistique ou de fonctionnement du Client.

XV. Droit applicable – Langue du contrat

15.1 - De convention expresse entre les parties, les CGV et les opérations d'achat et de vente qui en découlent sont régies par le droit français.

15.2 - Elles sont rédigées en langue française. Dans le cas où elles seraient traduites en une ou plusieurs langues, seul le texte français ferait foi en cas de litige.

XVI. Litige

16.1 - Tout litige sera de la compétence exclusive du tribunal de commerce dans le ressort duquel se trouve le siège social de la Société même en cas de pluralité de défendeurs, d'appel en garantie, d'appel en cause, de procédure de référés quelles que soient les stipulations des conditions générales d'achat du Client, étant précisé que les parties devront s'efforcer au préalable de résoudre amiablement tout litige entre elles.

16.2 - Toute clause contraire sera considérée comme nulle.



www.valentin.fr

202000/000/00



3 364549 275778

Valentin - 4 ZAC Le Moulin - 80210 Feuquières en Vimeu
Tél. +33 (0)3 22 60 34 00 - Télécopie +33 (0)3 22 60 34 44